

# BORMANN<sup>®</sup>

## PRO

### Nuovo Sistema Stoccaggio & trasporto

MEGA  
STACK  
SYSTEM




### Sistema Unico Tutti gli utensili insieme

- ◆ Si incastrano tra loro e vengono trasportati come un unico blocco
- ◆ Realizzato in materiale resistente e con una capacità molto elevata
- ◆ Base con ruote per un facile e rapido spostamento

200  
+TOOLS WITH ONE  
BATTERY

1000 NEGOZI  
IN TUTTA ITALIA

DRIVEN BY  
**GERMAN**  
TECHNOLOGY  
SINCE 1975



Il nostro viaggio è iniziato nel 1984 e il nostro percorso in questi anni ci ha riempito di enormi orgoglio.

Oggi l'azienda si è evoluta in un leader del settore, con la nostra flotta ora copre la Grecia e molti paesi nel mondo.

Con il pieno supporto di i nostri partner affidabili, abbiamo tracciato una rotta per il futuro caratterizzata da dall'esperienza, dalla coerenza e dall'innovazione. L'emergere di una nuova generazione con grande motivazione, che abbraccia l'innovazione digitale, promette un modello di sviluppo più moderno.

Ringraziamo i nostri partner di lunga data per la loro continua fiducia. Benvenuti ai nostri nuovi partner.

Costruiamo insieme relazioni durature e forti collaborazioni di successo e in continua evoluzione!



**5.500**  
PRODUCTS



**30.000**sqm  
TOTAL  
WAREHOUSE



**22.000**  
SPARE PARTS



**60**  
COUNTRIES  
OF EXPRORTS



**Utensili per professionisti**

# NAKAYAMA<sup>®</sup> PRO



## B2B

- Garantire vendite stabili attraverso partnership a lungo termine.
- Disponibilità di registri dettagliati dei dati di prodotto.
- Presentazione della nuova linea di utensili manuali.
- Supporto ai partner con materiale informativo completo (cartaceo e digitale).
- Aggiornamento continuo dei contenuti con nuove presentazioni.



SCANSIONE

QUI E VEDI  
CHI SIAMO

# MEGA STACK SYSTEM

**BORMANN** PRO



**BHT9510**  
Valigia M Mega Stack System  
Dimensioni 451x345x156mm



**BHT9520**  
Valigia L Mega Stack System  
Dimensioni 451x345x209mm



**BHT9530**  
Valigia XL Mega Stack System  
Dimensioni 451x345x270mm

**BHT9540**  
Supporto  
per il trasporto di valigie  
Mega Stack System

**BORMANN** PRO

Utensili a batteria **3-27** | Elettrostrumenti **28-38** | Pistola a spruzzo **38-39** | Soffiatore-Aspiratore, Pistola sparachiodi **40** | Cannello - saldatore **41** | Utensili a base **42-49** | Edile **50-53** | Saldatura **54-55** | Compressori d'aria, Utensili per compressori **56-58** | Idropultrici, Aspirapolveri **59-61** | Carelli, Transpallet **62-63** | Caricabatterie, Manutenzione, Aviatori **64-65** | Apparecchiature elettriche **66-69** | Auto, Attrezzature per officina, Marcatura **70-74** | Portautensili, Casette portautensili **75-83** | Articoli di protezione **84-88** | Centrale elettrica, Generatori, Borman Pro **88-92** | Scale **93-94**

INDICE

**PRO20V**  
ONE FOR ALL

**BRUSHLESS**

**COMPACT**

**COMBO**

**SDS**  
**PLUS**

KICK BACK

CONSTANT SPEED

PRO

NUOVO



**2x 4.0Ah**

VARIABLE  
SPEED

Ø125mm

**BBP5303X44T2CA | 085515**

Set, Tasselatore e Smerigliatrice  
Tasselatore

**Pistola pneumatica**

Giri	0-1300rpm
Energia di percussione	2.5j
Percussioni	0-4600bpm
Foratura max	28mm legno, 13mm metallo, 22mm di cemento
Impostazioni di funzionamento	4
Peso	1.5Kg

**Mola angolare**

Giri	7000/8500/10000rpm
Diametro del disco	125mm
Diametro del di	M14
Peso	1.5Kg
Regolazione del paracolpi senza chiave	
Sistema di controllo del contraccolpo (Kick Back)	
Sistema di controllo della velocità costante (Constant Speed)	

INCLUDE: Accessori, caricabatteria



OMAGGIO

**PRO20V**  
ONE FOR ALL

**BRUSHLESS**

**COMPACT**

**COMBO**

PRO



**2x 4.0Ah**

VARIABLE  
SPEED

Ø125mm



**BBP5433X44T2CA | 083269**

Set, trapano/avvitatore a percussione,  
Smerigliatrice

**Trapano avvitatore a percussione**

Mandrino automatico in metallo	2-13mm
Velocità	2
Giri	0-430/0-2650rpm
Impostazioni di coppia	20+1+1
Coppia massima	65Nm
Luce di lavoro a LED	
Peso	0.98Kg

**Smerigliatrice**

Giri	3000/5400/8000rpm
Diametro disco	125mm
Filettatura asse	M14
Regolazione paracolpi senza chiave	
Peso	1.5Kg

INCLUDE: Accessori, caricabatteria



OMAGGIO

**PRO 20V**  
ONE FOR ALL

**BRUSHLESS**

**COMPACT**

**COMBO**

**IMPULSE**  
FUNCTION

**NUOVO**



**2x 4.0Ah**

**BBP5431X44T2CA | 084839**

Set trapano/avvitatore a percussione e Avvitatore a impulsi

**Trapano avvitatore a percussione**

Mandrino automatico in metallo	2-13mm
Velocità	2
Giri	0-430/0-2650rpm
Impostazioni di coppia	20+1+1
Coppia massima	65Nm
Luce di lavoro a LED	
Peso	0.98Kg

**Avvitatore a impulsi**

Attacco esagonale da 1/4"	
Coppia massima	200Nm
Velocità	3
Giri	0-930/0-2700/0-3350
Colpi	0-2500/0-3500/0-4500bpm
Luce di lavoro a LED	
Peso	0.95Kg

INCLUDE: Accessori, caricabatteria

**200Nm**

**65Nm**



**OMAGGIO**

**PRO 20V**  
ONE FOR ALL

**BRUSHLESS**

**COMPACT**

**COMBO**

**PRO**  
MOTOR

**IMPULSE**  
FUNCTION

**NUOVO**



**2x 4.0Ah**

**BBP5465X44T2CA | 085263**

Set trapano/avvitatore a percussione e Avvitatore a impulsi

**Trapano avvitatore a percussione**

Mandrino automatico in metallo	2-13mm
Velocità	2
Giri	0-500/0-2000rpm
Impostazioni di coppia	20+1+1
Coppia massima	120Nm
Luce di lavoro a LED	
Peso	1.3Kg

**Avvitatore a impulsi**

Attacco	1/4" (cacciavite a impulsi) 1/2" (Chiave inglese)
Velocità	3
Giri	0-1900/0-2320/0-2650rpm
Coppia massima	220Nm (Cacciavite a impulsi) 500Nm (Chiave inglese)
Colpi	0-2320/0-2980/0-3500bpm
Luce di lavoro a LED	
Peso	1.2kg

INCLUDE: Accessori, caricabatteria

**500Nm**

**120Nm**



**OMAGGIO**

**PRO20V**  
ONE FOR ALL

**BRUSHLESS**

**COMPACT**

**COMBO**

**SDS PLUS**



**2x 4.0Ah**

**BBP5436X44T3CA | 085041**

Set, trapano/avvitatore a percussione, Smerigliatrice, Tasselatore

**Trapano avvitatore a percussione**

Mandrino automatico in metallo	2-13mm
Velocità	2
Giri	0-430/0-2650rpm
Impostazioni di coppia	20+1+1
Coppia massim	65Nm
Luce di lavoro a LED	
Peso	0.98Kg

**Smerigliatrice**

Giri	3000/5400/8000rpm
Diametro disco	125mm
Filettatura dell'albero	M14
Regolazione del paracolpi senza chiave	
Peso	1.5Kg

**Tasselatore**

Giri	0-1300rpm
Energia di impatto	2.0J
Impatti	0-5000bpm
Foratura max	32mm legno, 13mm acciaio, 26mm calcestruzzo
Impostazioni di funzionamento	4
Peso	2.6Kg

INCLUDE: Accessori, caricabatteria

2J



**65Nm**



**VARIABLE SPEED**  
**Ø125mm**



**MEGA STACK SYSTEM**

**OMAGGIO**

**PRO20V**  
ONE FOR ALL

**BRUSHLESS**

**COMPACT**

**SOLO**

**IMPULSE FUNCTION**

**NUOVO**

**BBP5436X44T3CA | 085041**

Set trapano/avvitatore a percussione e Avvitatore a impulsi

Mandrino automatico in metallo	2-13mm
Velocità	2
Giri	0-430/0-2650rpm
Impostazioni di coppia	20+1+1
Coppia massim	65Nm
Luce di lavoro a LED	
Peso	1.6Kg

**Avvitatore a impulsi**

Attacco esagonale da 1/4	
Coppia massima	200Nm
Velocità	3
Giri	0-930/2700/3350rpm
Colpi	0-2500/3500/4500bpm
Luce di lavoro a LED	
Peso	0.95Kg

INCLUDE: Accessori

**200Nm**

**65Nm**



**MEGA STACK SYSTEM**

**OMAGGIO**

**PRO20V**  
ONE FOR ALL

**BRUSHLESS**

**COMPACT**

**COMBO**

**IMPULSE**  
FUNCTION

**SDS**  
**PLUS**

2J



65Nm



2x 4.0Ah



VARIABLE  
SPEED  
Ø125mm

500Nm



**MEGA**  
**STACK**  
**SYSTEM**

OMAGGIO



**BBP5408T2CA | 085751**

Set, trapano/avvitatore a percussione, Smerigliatrice, Tasselatore e avv.a massa

**Trapano avvitatore a percussione**

Mandrino automatico in metallo	2-13mm
Velocità	2
Giri	0-430/0-2650rpm
Regolazioni della coppia	20+1+1
Coppia massima	65Nm
Luce di lavoro a LED	
Peso	0.98Kg

**Smerigliatrice**

Giri	3000/5400/8000rpm
Diametro disco	125mm
Filettatura asse	M14
Regolazione paracolpi senza chiave	
Peso	1.5Kg

**Tasselatore**

Giri	0-1300rpm
Energia di impatto	2.0J
Impatti	0-5000bpm
Foratura max	32mm legno, 13mm acciaio, 26mm calcestruzzo
Impostazioni di funzionamento	4
Peso	2.6Kg

**Avvitatore a massa**

Attacco	1/2"
Coppia massima	500Nm
Velocità	3
Giri	0-1400/2000/2600
Colpi	0-3200bpm
Luce di lavoro a LED	
Peso	1.2Kg

INCLUDE: Accessori, caricabatteria

**PRO20V**  
ONE FOR ALL

**PRO**  
MOTOR

**IMPULSE**  
FUNCTION

**BRUSHLESS**

**COMPACT**

**180Nm**

**2x 4.0Ah**



OMAGGIO

**BBP5461X44CA | 085201**

Avvitatore a percussione

Mandrino automatico in metallo 2-13mm	
Velocità	2
Giri	0-550/0-2000rpm
Impostazioni di coppia	18+1+1
Coppia massima	180Nm
Luce di lavoro a LED	
Peso	1.6Kg



INCLUDE: Accessori, caricabatteria

**PRO20V**  
ONE FOR ALL

**BRUSHLESS**

**COMPACT**

**150Nm**

**2x 4.0Ah**



OMAGGIO

**BBP5406X44CA | 085072**

Avvitatore a percussione

Mandrino automatico in metallo 2-13mm	
Velocità	2
Giri	0-500/0-2250rpm
Impostazioni di coppia	18+1+1
Coppia massima	150Nm
Luce di lavoro a LED	
Peso	1.5Kg



INCLUDE: Accessori, caricabatteria

**PRO20V**  
ONE FOR ALL

**PRO**  
MOTOR

**IMPULSE**  
FUNCTION

**BRUSHLESS**

**COMPACT**

**120Nm**

**2x 4.0Ah**

**BBP5451X44CA | 083412**

Avvitatore a percussione

Mandrino automatico in metallo 2-13mm	
Velocità	2
Giri	0-500/0-2000rpm
Impostazioni di coppia	20+1+1
Coppia massima	120Nm
Luce di lavoro a LED	
Peso	1.3Kg



OMAGGIO



INCLUDE: Accessori, caricabatteria

**PRO 20V**  
ONE FOR ALL

**BRUSHLESS**

**COMPACT**

**65Nm**



**2x 2.0Ah**



**MEGA  
STACK  
SYSTEM**



**BBP5401X22CA | 083238**

Avvitatore a percussione

Mandrino automatico in metallo 2-13mm	
Velocità	2
Giri	0-430/0-2650rpm
Impostazioni di coppia	20+1+1
Coppia massima	65Nm
Luce di lavoro a LED	
Peso	0.98Kg



INCLUDE: Accessori, caricabatteria

**PRO 20V**  
ONE FOR ALL

**BRUSHLESS**

**70Nm**



**2x 2.0Ah**



**BBP5140 | 035145**

Avvitatore a percussione

Mandrino automatico in metallo 1,5-13 mm	
Velocità	2
Giri	0-500/0-2000rpm
Impostazioni di coppia	24+3
Coppia massima	70Nm
Luce di lavoro a LED	
Peso	1.55Kg



INCLUDE: Accessori, caricabatteria



**PRO 20V**  
ONE FOR ALL

**BRUSHLESS**

**COMPACT**

**40Nm**



**1x 2.0Ah**



**BBP5446X2 | 083597**

Avvitatore a percussione

Mandrino automatico in metallo 2-10mm	
Velocità	2
Giri	0-350/0-1350rpm
Impostazioni di coppia	18+1+1
Coppia massima	40Nm
Luce di lavoro a LED	
Peso	1.1Kg

INCLUDE: Accessori, caricabatteria



**PRO20V** ONE FOR ALL **40Nm**

**BBP3050** | 078616

Avvitatore a percussione

Mandrino automatico in metallo 2-13mm

Velocità	2
Giri	0-400/0-1400rpm
Impostazioni di coppia	16+3
Coppia massima	40Nm
Luce di lavoro a LED	
Peso	1.2Kg

INCLUDE: Caricabatteria

**1x 2.0Ah**



**PRO20V** ONE FOR ALL **35Nm**

**BBP3000** | 027683

Avvitatore a percussione

Mandrino automatico in metallo 2-13mm

Velocità	2
Giri	0-400/0-1400rpm
Impostazioni di coppia	25+1
Coppia massima	35Nm
Luce di lavoro a LED	
Peso	1.13Kg

INCLUDE: Accessori, caricabatteria

**1x 2.0Ah**



**PRO20V** ONE FOR ALL **BRUSHLESS** **COMPACT**

**SOLO** 90Nm



**BBP5325** | 083429

Avvitatore a percussione

Mandrino automatico in metallo 2-13mm

Velocità	2
Giri	0-320/0-1800rpm
Impostazioni di coppia	20+1+1
Coppia massima	90Nm
Luce di lavoro a LED	
Peso	1.2Kg



**PRO20V** ONE FOR ALL **BRUSHLESS** **COMPACT**

**SOLO** 65Nm

**BBP5400** | 083276

Avvitatore a percussione

Mandrino automatico in metallo 2-13mm

Velocità	2
Giri	0-430/0-2650rpm
Impostazioni di coppia	20+1+1
Coppia massima	65Nm
Luce di lavoro a LED	
Peso	0.98Kg



**PRO20V** ONE FOR ALL

**SOLO** 50Nm



**BBP3100** | 027591

Avvitatore a percussione

Mandrino automatico in metallo 2-13mm

Velocità	2
Giri	0-440/0-1650rpm
Impostazioni di coppia	20+1
Coppia massima	50Nm
Luce di lavoro a LED	
Peso	1.5Kg



**PRO20V** ONE FOR ALL **BRUSHLESS** **COMPACT**

**SOLO** 40Nm

**BBP5143** | 070443

Avvitatore a percussione

Mandrino automatico in metallo 0,8-10 mm

Velocità	2
Giri	0-400/0-1400rpm
Impostazioni di coppia	21+3
Coppia massima	40Nm
Luce di lavoro a LED	
Peso	1Kg



**PRO20V**  
ONE FOR ALL

**BRUSHLESS**

**COMPACT**

**500Nm**

**IMPULSE**  
FUNCTION



**2x 4.0Ah**



**MEGA**  
**STACK**  
**SYSTEM**

**OMAGGIO**



**BBP5422X44CA | 083245**

Avvitatore a massa

Attacco	1/2"
Coppia massima	500Nm
Velocità	3
Giri	0-1400/2000/2600rpm
Colpi	0-3200bpm
Luce di lavoro a LED	
Peso	1.2Kg



INCLUDE: Caricabatterie, chiavi a bussola 1/2" n. 17, 19, 21mm

**PRO20V**  
ONE FOR ALL

**SOLO**

**250Nm**



**BBP3400 | 027973**

Avvitatore a massa

Attacco	1/2"
Coppia massima	250Nm
Velocità	1
Giri	0-2800rpm
Colpi	0-3600bpm
Luce di lavoro a LED	
Peso	1.2Kg



**PRO20V**  
ONE FOR ALL

**SOLO**

**400Nm**



**BBP5100 | 032717**

Avvitatore a massa

Attacco	1/2"
Coppia massima	400Nm
Velocità	5
Giri	0-1500/0-1700/0-1900/0-2000 0-2300rpm
Colpi	0-3600bpm
Luce di lavoro a LED	
Peso	1.83Kg

**PRO20V**  
ONE FOR ALL

**BRUSHLESS**

**COMPACT**

**SOLO**

**400Nm**

**IMPULSE**  
FUNCTION



**BBP5123 | 070474**

Avvitatore a massa

Attacco	1/2"
Coppia massima	400Nm
Velocità	3
Giri	0-1800/0-2200/0-2600rpm
Colpi	0-3500bpm
Luce di lavoro a LED	
Peso	0.8Kg



**PRO20V**  
ONE FOR ALL

**BRUSHLESS**

**SOLO**

**800Nm**

**IMPULSE**  
FUNCTION



**BBP5385 | 082187**

Avvitatore a massa

Attacco	1/2"
Coppia massima	800Nm
Velocità	3
Giri	0-1400/1900/2400rpm
Colpi	1800bpm
Luce di lavoro a LED	
Peso	2Kg



**PRO20V**  
ONE FOR ALL

**BRUSHLESS**

**NUOVO**

**SOLO**

**800Nm**

**IMPULSE**  
FUNCTION



**OMAGGIO**



**BBP5387CA | 085621**

Avvitatore a massa

Attacco	1/2"
Coppia massima	800Nm
Velocità	3
Giri	0-1400/1900/2400rpm
Colpi	1800bpm
Luce di lavoro a LED	
Peso	2Kg

INCLUDE: Dadi 1/2" n. 22,24mm

**PRO20V**  
ONE FOR ALL

**BRUSHLESS**

**SOLO**

**1400Nm**

**IMPULSE**  
FUNCTION



**BBP5390 | 083481**

Avvitatore a massa

Attacco	3/4"
Coppia massima	1400Nm
Velocità	3
Giri	0-900/1200/1500rpm
Colpi	1800bpm
Luce di lavoro a LED	
Peso	3.1Kg

**PRO20V**  
ONE FOR ALL

**BRUSHLESS**

**NUOVO**

**SOLO**

**1400Nm**

**IMPULSE**  
FUNCTION



**OMAGGIO**



**BBP5391CA | 085638**

Avvitatore a massa

Attacco	3/4"
Coppia massima	1400Nm
Velocità	3
Giri	0-900/1200/1500rpm
Colpi	1800bpm
Luce di lavoro a LED	
Peso	3.1Kg

INCLUDE:  
Dadi 3/4" No30,32mm

**PRO20V**  
ONE FOR ALL

**BRUSHLESS**

**1800Nm**

**SOLO**

**PRO**  
MOTOR

**IMPULSE**  
FUNCTION

**BBP5456CA | 085188**

Avvitatore a massa

Attacco	3/4"
Coppia massima	1800Nm
Velocità	3
Giri	0-900/1100/1800rpm
Colpi	0-1450/1900/2200bpm
Luce di lavoro a LED	
Peso	3Kg

INCLUDE:  
Dadi 3/4" No17,19,21mm



**PRO20V**  
ONE FOR ALL

**BRUSHLESS**

**SDS**  
**PLUS**

**3.5J**

**NUOVO**



**BBP5316X44CA | 085584**

Tasselatore

Giri	0-1150rpm
Energia di impatto	2.5J
Impatti	0-5100bpm
Foratura max	30mm legno, 13mm acciaio, 26mm calcestruzzo
Impostazioni di funzionamento	4
Illuminazione di lavoro a LED	
Peso	2.6Kg

INCLUDE: Caricabatteria, accessori



**PRO20V**  
ONE FOR ALL

**SOLO**

**SDS**  
**PLUS**

**1.1J**



**BBP3200 | 027966**

Tasselatore

Giri	0-900rpm
Energia di impatto	1.1j
Impatti	0-5000bpm
Foratura max	16mm legno, 8mm acciaio, 12mm calcestruzzo
Impostazioni di funzionamento	2
Illuminazione di lavoro a LED	
Peso	1.25Kg

**PRO20V**  
ONE FOR ALL

**BRUSHLESS**

**SOLO**

**SDS**  
**PLUS**

**2.5J**



**BBP5300 | 073840**

Tasselatore

Giri	0-1300rpm
Energia di impatto	2.5j
Impatti	0-4600bpm
Foratura max	28mm legno, 13mm acciaio, 22mm calcestruzzo
Impostazioni di funzionamento	4
Illuminazione di lavoro a LED	
Peso	2Kg



INCLUDE: Accessori

**PRO20V**  
ONE FOR ALL

**BRUSHLESS**

**NUOVO**

**SOLO**

**SDS PLUS**

**2.5J**



**BBP5302CA | 085591**

Tasselatore

Giri	0-1300rpm
Energia di impatto	2.5j
Colpi	0-4600bpm
Foratura max	28mm legno, 13mm acciaio, 22mm di cemento
Impostazioni di funzionamento	4
Illuminazione di lavoro a LED	
Peso	2Kg



INCLUDE: Accessori

**BBP5335 | 083474**

**PRO20V**  
ONE FOR ALL

**BRUSHLESS**

**SOLO**

**SDS PLUS**

**3.5J**



**BBP5315 | 083016**

Tasselatore

Giri	0-1150rpm
Energia di impatto	3.5j
Colpi	0-5100bpm
Foratura max	30mm legno, 13mm acciaio, 26mm di cemento
Impostazioni di funzionamento	4
Illuminazione di lavoro a LED	
Peso	2.6Kg

**PRO20V**  
ONE FOR ALL

**BRUSHLESS**

**SOLO**

**SDS PLUS**

**4.5J**



**BBP5335 | 083474**

Tasselatore

Giri	0-760rpm
Energia di impatto	4.5j
Colpi	0-3800bpm
Foratura max	42mm legno, 13mm ferro, 32mm calcestruzzo
Impostazioni di funzionamento	4
Kick Back/Drop Control	
Interruttore a impulsi	
Illuminazione di lavoro a LED	
Peso	4.3Kg



INCLUDE: Accessori

**PRO20V**  
ONE FOR ALL

**BRUSHLESS**

**SOLO**

**SDS PLUS**

**4.5J**



**BBP5336CA | 085607**

Tasselatore

Giri	0-760rpm
Energia di impatto	4.5j
Colpi	0-3800bpm
Foratura max	42mm legno, 13mm ferro, 32mm calcestruzzo
Impostazioni di funzionamento	4
Kick Back/Drop Control	
Interruttore a impulsi	
Illuminazione di lavoro a LED	
Peso	4.3Kg



**OMAGGIO**



INCLUDE: Accessori

**PRO20V**  
ONE FOR ALL

**BRUSHLESS**

**SOLO**

**SDS** 7J  
**MAX**



**BBP5310 | 073857**

**Martello Demolitore**

Energia di impatto	7j
Colpi	0-3400bpm
Posizioni di selezione della velocità	12
Peso	3.8Kg

INCLUDE: Accessori



**PRO20V**  
ONE FOR ALL

**BRUSHLESS**

**SOLO**

**SDS** 10J  
**MAX**

**NUOVO**

**40V**  
2x20V



**BBP5370 | 085614**

**Martello perforatore rotativo**

Giri	215-540rpm
Energia di impatto	10j
Impatti	0,1 cm1400-3550bpm
Foratura max	40mm μμετόν
Impostazioni di funzionamento	3
Con 6 posizioni di velocit	
Peso	6.8Kg

INCLUDE: Accessori



**PRO20V**  
ONE FOR ALL

**BRUSHLESS**

**SOLO**

**SDS** 45J  
**MAX**

**40V**  
2x20V



**BBP5320 | 073864**

**Martello Demolitore**

Energia di impatto	45j
Impatti	0-2000bpm
Peso	10Kg

INCLUDE: Accessori



**PRO20V** ONE FOR ALL **Ø125mm** VARIABLE SPEED

**BRUSHLESS**

**2x 4.0Ah**



**NUOVO**



**BBP3651X44CA | 084907**  
Smerigliatrice regolabile

Giri	3000/5400/8000rpm
Diametro disco	125mm
Filettatura asse	M14
Regolazione paracolpi senza chiave	
Peso	1.5Kg



INCLUDE: Caricabatterie, Accessori

**PRO20V** ONE FOR ALL **Ø125mm**

**BRUSHLESS**

**SOLO**



**NUOVO**

**BBP5305 | 084433**  
Smerigliatrice

Giri	10000rpm
Diametro disco	125mm
Filettatura asse	M14
Regolazione paracolpi senza chiave	
Peso	1.4Kg

**PRO20V** ONE FOR ALL **Ø125mm** VARIABLE SPEED

**BRUSHLESS**

**SOLO**



**BBP3650 | 081449**  
Smerigliatrice regolabile

Giri	3000/5400/8000rpm
Diametro disco	125mm
Filettatura asse	M14
Regolazione paracolpi senza chiave	
Peso	1.5Kg

**PRO20V** ONE FOR ALL **Ø125mm**

**BRUSHLESS**

**SOLO**

**CONSTANT SPEED**



**BBP5133 | 070450**  
Smerigliatrice

Giri	8500rpm
Diametro disco	125mm
Filettatura asse	M14
Regolazione paracolpi senza chiave	
Sistema di controllo della velocità costante (Constant Speed)	
Peso	1.6Kg

**PRO20V** ONE FOR ALL **BRUSHLESS** **COMPACT** **Ø76mm** VARIABLE SPEED

**1x 2.0Ah**

**BBP5418X2CA | 085027**  
Mini smerigliatrice regolabile

Giri	7000/14000/20000rpm
Diametro disco	76mm
Filettatura asse	M8
Regolazione paracolpi senza chiave	
Peso	0,65Kg

INCLUDE: Caricabatterie, Accessori



**NUOVO**



**PRO 20V**  
ONE FOR ALL

**SOLO**

**180Nm**



**BBP3300 | 027607**

Avvitatore a impulsi

Attacco	1/4" esagonale
Coppia massima	180Nm
Velocità	1
Giri	0-2800rpm
Colpi	0-3600bpm
Luce di lavoro a LED	
Peso	1.2Kg

**PRO 20V**  
ONE FOR ALL

**BRUSHLESS**

**COMPACT**

**SOLO**

**200Nm**

**IMPULSE**  
FUNCTION



**BBP5410 | 083252**

Avvitatore a impulsi

Attacco	1/4" esagonale
Coppia massima	200Nm
Velocità	3
Giri	0-930/2700/3350rpm
Colpi	0-3600bpm
Luce di lavoro a LED	
Peso	0.95Kg

**PRO 20V**  
ONE FOR ALL

**BRUSHLESS**

**COMPACT**

**SOLO**

**230Nm**



**BBP5153 | 070467**

Avvitatore a impulsi

Attacco	1/4" esagonale
Coppia massima	230Nm
Velocità	3
Giri	0-2800rpm
Colpi	0-2500/0-3000 /0-3500bpm
Luce di lavoro a LED	
Peso	1.16Kg

**PRO 20V**  
ONE FOR ALL

**BRUSHLESS**

**SOLO**



**BBP5150 | 036326**

Avvitatore per cartongesso

Attacco	1/4"
Giri	0-4400rpm
Luce di lavoro a LED	
Peso	0.95Kg

**PRO 20V**  
ONE FOR ALL

**SOLO**

**NUOVO**

**BBP5155 | 084730**

Set Avvitatore per cartongesso e accessorio (caricatore) per fascetta di viti

Attacco	1/4"
Giri	0-4000rpm
Luce di lavoro a LED	
Peso	0.94Kg

INCLUDE: 50 viti per cartongesso in nastro, 2 punte, adattatore



**PRO 20V**  
ONE FOR ALL



**BBP5152 | 083214**

Accessorio (caricatore) per fascetta di viti per BBP5150

**PRO20V** ONE FOR ALL **BRUSHLESS** **SOLO** 70Nm

**NUOVO**

**BBP5423 | 085164**

Cricchetto elettrico

Attacco	3/8"
Coppia massima	70Nm
Velocità	1
Giri	0-320rpm
Colpi	0-3600bpm
Luce di lavoro a LED	
Peso	0.9Kg

INCLUDE: 3 chiavi a bussola 3/8" 13/7/19mm



**PRO20V** ONE FOR ALL **SOLO**

**FUNZIONE DI LAMPEGGIO**

**NUOVO**

**BBP3905 | 084709**

Proiettore a batteria

Potenza nominale	25W
Luminosità	1000/2500Lm
Temperatura colore	6500K
Peso	0,7Kg



**PRO20V** ONE FOR ALL **SOLO** 1Lt

**BBP3620 | 079835**

Pistola a spruzzo

Dimensione ugello	2.5mm
Viscosità	80D/s
Portata di spruzzatura	650 ml/min
Pressione massima	0.1 bar
Giri	36500rpm
Peso	1.25Kg

INCLUDE: Ugelli da 1,5 mm e 1,8 mm, tappo per viscosità, ago di pulizia, spazzola di pulizia



**PRO20V** ONE FOR ALL

**BRUSHLESS**

**SOLO**

**25Nm**

**BBP5340 | 073888**

Vibratore per metone

Giri	1000/4000rpm
Coppia massima	25Nm
Velocità	2
Filettatura dell'albero	M14
Luce di lavoro a LED	
Peso	0.9Kg



**PRO20V** ONE FOR ALL

**BRUSHLESS**

**SOLO**

**130Nm**

**3 IN 1**

Miscelatore madrina a chiave

**BBP5330 | 073871**

Avvitatore

Mandrino metallico	3-16mm
Velocità	2
Giri	0-300/0-1200rpm
Coppia massima	130Nm
Luce di lavoro a LED	
Peso	2.3Kg



**BBP5341 | 074212**

Marcuci vibratore a batteria per BBP5340

Lunghezza	120cm
Diametro	42mm



**BBP5331 | 073963**

Punta per trapano

Lunghezza	300mm
-----------	-------



**PRO 20V**  
ONE FOR ALL

**BRUSHLESS**

**Ø130mm**

**NUOVO**



**2x 2.0Ah**



**OMAGGIO**

**BBP5426X22C | 085157**

Ventosa - vibratore per piastrelle

Frequenza di vibrazione	3500-8000r/min
Velocità	5
Diametro ventosa	13cm
Carico massimo	60Kg
Peso	1.6Kg

**PRO 20V**  
ONE FOR ALL

**BRUSHLESS**

**SOLO**

**CONSTANT SPEED**

Avviamento morbido



**BBP5350 | 073895**

Miscelatore

Velocità meccaniche	2
1ª velocità	150/200/250rpm
2ª velocità	600/800/1000rpm
Diametro di miscelazione	120/140mm
Velocità costante e avvio fluido	
Peso	2.1Kg

INCLUDE: Accessorio di miscelazione Ø120x590 mm

**PRO 20V**  
ONE FOR ALL

**BRUSHLESS**

**SOLO**

**NUOVO**

**CONSTANT SPEED**

Avviamento morbido



**BBP5345 | 084471**

Lucidatrice regolabile

Diametro del disco	150mm
Giri	2500-4800rpm
Eccentricità	15mm
Velocità costante e avvio fluido	
Peso	2.1Kg

INCLUDE: Piumino, spugna e carta vetrata

**PRO20V**  
ONE FOR ALL

**BRUSHLESS**

**SOLO**

**NUOVO**

**BBP5355 | 084495**

**Sega Circolare per legno metallo**

Giri	3600/4500/5000rpm
Dimensioni disco	Ø185xØ30x1.8mm, 24T
Capacità di taglio	64mm at 90°, 45mm at 45° + 60x60x4mm
Adatto anche per il taglio di metalli morbidi	
Peso	3.2Kg

INCLUDE: Disco da taglio per metallo/legno



**PRO20V**  
ONE FOR ALL

**SDS**  
QUICK LOCK

**SOLO**



**BBP3810 | 036357**

**Seghetto Alternativo**

Velocità	0-2700spm
Angolo di regolazione	0-45°
Lunghezza corsa	20mm
Posizioni di oscillazione	4
Capacità di taglio legno	80mm
Capacità di taglio metallo	5mm
Sostituzione lama senza chiave	
Peso	1.66Kg

**PRO20V**  
ONE FOR ALL

**SDS**  
QUICK LOCK

**SOLO**



**BBP3800 | 033073**

**Sega a gattuccio**

Velocità	0-3000spm
Lunghezza corsa	22mm
Capacità di taglio legno	115mm
Capacità di taglio metallo	10mm
Sostituzione lama senza chiave	
Regolazione testa	
Peso	1.73Kg

INCLUDE: Lama per legno 150 mm,  
lama per metallo 150 mm



**PRO20V**  
ONE FOR ALL

**SDS**  
QUICK LOCK

**BRUSHLESS**

**SOLO**



**BBP5180 | 079804**

**Seghetto alternativo**

Velocità	0-3000spm
Lunghezza corsa	25.4mm
Capacità di taglio legno	180mm
Capacità di taglio metallo	15mm
Sostituzione lama senza chiave	
Regolazione testa	
Peso	1.78Kg

INCLUDE: Lama per  
legno 150 mm

**PRO20V**  
ONE FOR ALL

**Ø125mm**

**BRUSHLESS**

**SOLO**

**VARIABLE  
SPEED**



**NUOVO**

**BBP5413 | 086089**

**Levigatrice eccentrica**

Giri	7000-11000rpm
Diametro del platorello	125mm
Velocità	5
Tubo laterale per la polvere	
Peso	0.9Kg

**PRO20V**  
ONE FOR ALL **SOLO**

**BBP3635 | 084723**

Chiodatrice per chiodi a U e chiodi

Regolazione della pressione a 6 posizioni

Capacità caricatore	50 chiodi
Chiodi a	15-25mm (55#)
Chiodi	15-32mm (47#)
Chiusura con cintura	
Luce di lavoro a LED	
Peso	1.8Kg

INCLUDE: Graffette a forma di U (20 mm) 500pz,  
chiodi a forma di T (20 mm) 500pz



**NUOVO**

**PRO20V**  
ONE FOR ALL

**SOLO**

**BBP5250 | 045410**

Pistola ad aria calda

Temperatura massima	550°
Regolazione della temperatura	
Luce di lavoro a LED	
Peso	0.3Kg

INCLUDE: Ugelli



**PRO20V**  
ONE FOR ALL

**SOLO**

**BBP3900 | 036371**

Pistola per silicone a caldo

Diametro bacchetta	10-12mm
Resa di saldatura	16g/min
Tempo di preriscaldamento	2-3min
Peso	0.4Kg

INCLUDE: 3 bacchette in silicone da 11mm



**PRO20V**  
ONE FOR ALL

**SOLO**

**BBP3610 | 036340**

Pistola per silicone a cartuccia

Cartuccia da	310ml
Salsiccia da	600ml
Velocità massima	11mm/s
Luce di lavoro a LED	
Peso	2.5Kg

INCLUDE: Accessori per la pulizia



**PRO20V**  
ONE FOR ALL

**SOLO**

**6Lt**

**BBP5360 | 073901**

Aspirapolvere manuale per liquidi e solidi

Portata d'aria	54m³/h
Capacità di aspirazione	10 kPa
Capacità del contenitore	600ml
Peso dell'attrezzo	0.9Kg

INCLUDE: Accessori per la pulizia



**PRO20V**  
ONE FOR ALL

**BRUSHLESS**

**NUOVO**

**SOLO**



**BBP5365 | 084419**

Soffiatore/Aspiratore

Volume d'aria	102m <sup>3</sup> /h
Velocità dell'ari	252km/h
Giri	6000-18000rpm
Peso	1.1kg

INCLUDE: Sacchetto per la polvere

**PRO20V**  
ONE FOR ALL

**BRUSHLESS**

**NUOVO**

**COMPACT**

**SOLO**



**BBP5442 | 085119**

Soffiatore

Volume d'aria	850m <sup>3</sup> /h
Velocità dell'aria	200km/h
Giri	12000-24000rpm
Peso	0.6kg

INCLUDE: Filtro, tubo di aspirazione

**PRO20V**  
ONE FOR ALL

**SOLO**



**BBP4300 | 033042**

Soffiatore

Volume d'aria	68m <sup>3</sup> /h
Velocità dell'aria	190km/h
Giri	12000rpm
Peso	1Kg

**PRO20V**  
ONE FOR ALL

**SOLO**



**BBP4350 | 065234**

Soffiatore

Volume d'aria	360-505m <sup>3</sup> /h
Velocità dell'aria	110km/h
Giri	15000-20000rpm
Peso	2.04Kg

**PRO20V**  
ONE FOR ALL

**BRUSHLESS**

**SOLO**

**4 SPEEDS**  
+  
**1 TURBO**

**NUOVO**

**40V**  
2x20V

**BBP4650 | 085355**

Soffiatore

Volume d'aria	1020m <sup>3</sup> /h
Velocità dell'aria	240km/h
Giri	9000-23000rpm
Peso	3.1Kg

INCLUDE: Cinghia con doppio gancio, tubo dell'aria



**PRO20V**  
ONE FOR ALL

**BRUSHLESS**

**SOLO**



**BBP4150 | 036319**

Forbici da potatura

Diametro massimo di taglio	30mm
Lama Sk5	
Peso	0.95Kg

INCLUDE: Utensili di manutenzione

**PRO20V**  
ONE FOR ALL

**BRUSHLESS**

**SOLO**



**BBP4155 | 079811**

Forbici da potatura

Diametro massimo di taglio (4 posizioni)	10/20/30/40mm
Lama Sk5	
Peso	0.98Kg

INCLUDE: Utensili per la manutenzione

**PRO20V**  
ONE FOR ALL

**BRUSHLESS**

**SOLO**



**BBP4128C | 083566**

Forbici da potatura

Diametro massimo di taglio (2 posizioni)	0-22/28mm
Lama Sk5	
Peso	0.75Kg

INCLUDE: Utensili per la manutenzione

**PRO20V**  
ONE FOR ALL

**BRUSHLESS**

**2x 2.0Ah**



**BBP5441X22C | 083665**

Motosega da potatura

Lunghezza lama	20cm
Tipo di catena/guide	1/4"x1,1mm/46
Velocità catena	8m/s
Lubrificazione catena	Con pompa
Peso	1,4Kg
Indicatore LED batteria	

INCLUDE: Caricabatteria e utensili di manutenzione

**PRO20V**  
ONE FOR ALL

**BRUSHLESS**

**SOLO**

**Safety Switch**



**BBP3914C | 083535**

Potatore a catena

Lunghezza lama	10cm
Tipo di catena/guide	1/4" 1,1mm/28
Velocità catena	10m/s
Peso	0,82Kg

**PRO20V**  
ONE FOR ALL

**BRUSHLESS**

**SOLO**

**Safety Switch**



**BBP3916C | 083542**

Motosega da potatura

Lunghezza lama	15cm
Tipo di catena/guide	1/4"x1,1mm/37
Velocità catena	10m/s
Peso	0.82Kg

INCLUDE: Utensili per la manutenzione

**PRO20V**  
ONE FOR ALL

**BRUSHLESS**

**SOLO**



Adatto per  
BBP3914  
BBP3916  
BBP3917  
BBP4128

**BBP4205 | 083573**

Prolunga telescopica

Lunghezza	1,2-1,9m
Corpo	1Kg

**PRO20V**  
ONE FOR ALL

**BRUSHLESS**

**SOLO**

① Safety Switch

**BBP3917C | 083559**

Potatore a catena

Lunghezza lama	15cm
Tipo di catena/guide	1/4"x1,1mm/37
Velocità catena	10m/s
Lubrificazione catena	Con serbatoio
Peso	1Kg

INCLUDE: Utensili per la manutenzione



**PRO20V**  
ONE FOR ALL

**BRUSHLESS**

**SOLO**

**40V**  
2x20V



**BBP4500 | 036432**

Motosega

Lunghezza lama	40cm
Tipo di catena/guide	3/8LP",1.3mm/56
Velocità catena	19m/s
Lubrificazione catena	Con pompa
Peso	3.5Kg

INCLUDE: Lama e catena OREGON

**PRO20V**  
ONE FOR ALL

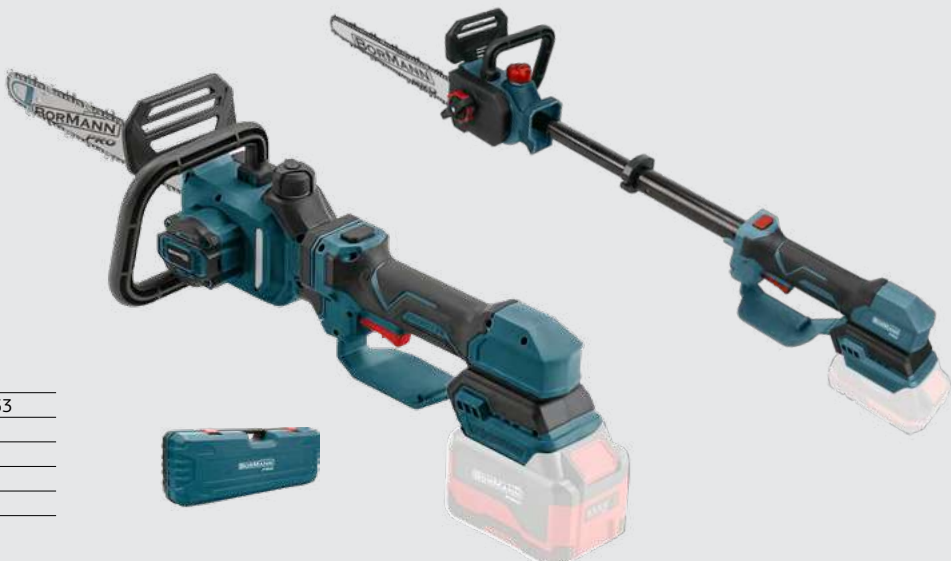
**BRUSHLESS**

**SOLO**

**BBP3930 | 083696**

Potatore telescopico a catena

Lunghezza lama	30cm
Tipo di catena/guide	1/4x1,1mm /53
Velocità catena	7m/s
Lubrificazione catena	Con pompa
Lunghezza totale	0,7-1m
Peso	1.9Kg



**PRO 20V**  
ONE FOR ALL

**BRUSHLESS**

**SOLO**



**BBP4170 | 085423**

**NUOVO**

Tagliaerba

Larghezza di taglio	33cm
Altezza di taglio	2.5-7.5cm
Giri	3300rpm
Contenitore di raccolta	30Lt
Ruote anteriori/posteriori (Φ)	150/180mm
Telaio	Plastica
Funzione di trinciatura e raccolta dell'erba	
Peso	9.0Kg

**PRO 20V**  
ONE FOR ALL

**BRUSHLESS**

**SOLO**



**BBP4160 | 078609**

Tagliaerba

Larghezza di taglio	32cm
Altezza di taglio	3-4.5-5.5cm
Giri	3500rpm
Contenitore di raccolta	30Lt
Ruote anteriori/posteriori (Φ)	130/130mm
Telaio	Plastica
Peso	10.6Kg

**PRO 20V**  
ONE FOR ALL

**40V**  
2x20V

**BRUSHLESS**

**SOLO**



**BBP4550 | 078593**

Decespugliatore

Larghezza massima di taglio	300mm
Giri	6700rpm
Diametro dell'albero	26mm
Testa rotante 90°	
Funzione 2 in 1 con ruote per rifinitura e taglio dell'erba	
Peso	2.6Kg

**PRO 20V**  
ONE FOR ALL

**40V**  
2x20V

**BRUSHLESS**

**SOLO**



**BBP4600 | 036807**

Decespugliatore

Larghezza massima di taglio	350mm
Albero divisibile	
Giri	6500rpm
Diametro dell'albero	26mm
Peso	4.2Kg

INCLUDE: Disco 3T, testa di taglio, kit cinghia

**PRO 20V**  
ONE FOR ALL

**40V**  
2x20V

**BRUSHLESS**

**SOLO**



**NUOVO**

**BBP4602 | 084648**

Decespugliatore

Larghezza massima di taglio	300mm
Albero divisibile	
Giri	7500rpm
Diametro dell'albero	26mm
Peso	4.5Kg

INCLUDE: Disco 3T, testa di taglio, accessori per cintura

**PRO 20V**  
ONE FOR ALL

**SOLO**



**BBP4200 | 032748**

Motosega

Lunghezza lama	20cm
Tipo catena/guide	3/8"LP 1,3/34
Velocità catena	8m/s
Lubrificazione catena	Con pompa
Lunghezza totale	1,9-2,4m
Peso	3.36Kg

INCLUDE: Cinghia

**PRO 20V**  
ONE FOR ALL

Adatto per  
**BBP4200**

**SOLO**



**BBP4202 | 083290**

Tagliasiepi

Giri	1300rpm
Lunghezza lama	430mm
Diametro massimo di taglio	15mm
Possibilità di rotazione	
Peso	2.1Kg

**PRO 20V**  
ONE FOR ALL

**SOLO**



**BBP4100 | 032731**

Tagliasiepi

Giri	1300rpm
Lunghezza lama	51mm
Diametro massimo di taglio	15mm
Peso	2.12Kg

INCLUDE:  
Interruttore di sicurezza,  
lame a doppio taglio

**PRO 20V**  
ONE FOR ALL

**BRUSHLESS**

**SOLO**



**BBP4220 | 083702**

Motosega telescopica

Lunghezza lama	20cm
Tipo di catena/guide	1/4x1,1mm /47
Velocità catena	10m/s
Lubrificazione catena	Mε avtlía
Lunghezza totale	1,8-3m
Peso	2.1Kg

**PRO 20V**  
ONE FOR ALL

Batterie 20V Li-Ion

con indicatore LED del livello di carica della batteria e protezione dal surriscaldamento



MODELLO	CODICE	DESCRIZIONE
<b>BBP2002</b>	<b>033059</b>	2.0Ah
<b>BBP2004</b>	<b>032960</b>	4.0Ah
<b>BBP1006</b>	<b>032762</b>	6.0Ah
<b>BBP2011</b>	<b>048282</b>	8.0Ah

**PRO 20V**  
ONE FOR ALL

**BBP2001 | 033066**

Caricabatterie

Intensità di uscita	2.4A
Indicatore di carica	
Peso	0.32Kg



**BBP2003 | 032977**

Caricabatterie

Intensità di uscita	3.5A
Indicatore di carica	
Peso	0.32Kg



**BBP2005 | 036425**

Caricabatterie

Intensità di uscita	2x3.0A
Indicatore di carica	
Peso	0.76Kg



**BBP2010 | 045427**

Caricabatterie

Intensità di uscita	8A
Indicatore di carica	
Peso	0.95Kg



**PRO 20V**  
ONE FOR ALL

**PRO**

1x 2.0Ah



**BBP9920**  
082217

**Starter kit**  
Batteria 1x2.0Ah +  
caricabatteria 2.4A

**PRO 20V**  
ONE FOR ALL

**PRO**

1x 4.0Ah



**BBP9940**  
082224

**Starter kit**  
Batteria 1x4.0Ah +  
caricabatteria 2.4A

**PRO 20V**  
ONE FOR ALL

**PRO**

1x 6.0Ah



**BBP9960**  
083641

**Starter kit**  
Batteria 1x6.0Ah  
+ Caricabatteria  
rapido 4.5A

**PRO 20V**  
ONE FOR ALL

**PRO**

2x 2.0Ah



**BBP9922**  
083511

**Starter kit**  
Batteria 2x2.0Ah +  
caricabatteria 2.4A

**PRO 20V**  
ONE FOR ALL

**PRO**

2x 4.0Ah



**BBP9944**  
083221

**Starter kit**  
Batteria 2x4.0Ah +  
caricabatteria 2.4A

**PRO 20V**  
ONE FOR ALL

**PRO**

2x 6.0Ah



**BBP9966**  
083504

**Starter kit**  
Batteria 2x6.0Ah +  
Caricabatteria  
rapido doppio 4.5A

**PRO 12V**  
ONE FOR ALL

**PRO**

1x 1.3Ah



**BBP2100 | 032793**  
Avvitatore a percussione

Mandrino in plastica	0,8-10mm
Velocità	2
Giri	0-350/0-1300rpm
Impostazioni di coppia	19+1
Coppia massima	25Nm
Luce di lavoro a LED	
Peso	0.84Kg

INCLUDE: Caricabatteria,  
accessori

**PRO 12V**  
ONE FOR ALL

**PRO**

**SOLO**



**BBP2200 | 032809**  
Avvitatore/trapano a percussione

Mandrino in plastica	0,8-10mm
Velocità	2
Giri	0-400/0-1300rpm
Impostazioni di coppia	21+3
Coppia massima	25Nm
Luce di lavoro a LED	
Peso	0.84Kg

**PRO 12V**  
ONE FOR ALL

**PRO**

**BRUSHLESS**

**SOLO**



**BBP2300 | 032816**  
Avvitatore a impulsi

Attacco	1/4" esagonale
Coppia massima	80Nm
Giri	0-2500rpm
Colpi	0-3500bpm
Luce di lavoro a LED	
Peso	0.8Kg

**PRO 12V**  
ONE FOR ALL

**SOLO**

**SDS**  
QUICK LOCK

**PRO**

**BBP2400 | 032823**  
Seghetto a gattuccio

Velocità	0-2700spm
Lunghezza corsa	22mm
Capacità di taglio legno	80mm
Capacità di taglio metallo	7mm
Sostituzione lama senza chiave	
Regolazione testa	
Peso	0.9Kg



INCLUDE:  
Decespugliatore

**PRO 12V**  
ONE FOR ALL



**BBP2008 | 032830**  
Caricabatterie

Tensione di uscita	2.4A
Indicatore di carica	
Peso	0.28Kg

**PRO 12V**  
ONE FOR ALL

**1x 2.0Ah**

**BBP2450 | 079828**

Utensile rotante multifunzione

Mandrino	3.2mm
Giri	5000-25000rpm
Peso	0.25Kg

INCLUDE: Caricabatteria, 49 accessori, custodia



49 pezzi

**10.8V**

**1x 2.0Ah**

**BCD2010 | 050964**

Avvitatore

Mandrino in plastica	0,8-10mm
Velocità	2
Giri	0-350/0-1300rpm
Impostazioni di coppia	18+1
Coppia massima	28Nm
Luce di lavoro a LED	
Peso	0.8Kg

INCLUDE: Caricabatterie, accessori



**3.6V 1x 1.3Ah**

**BBP3010 | 036395**

Avvitatore Mini

Presca	1/4" esagonale
Giri	200rpm
Impostazioni di coppia	10+1
Coppia massima	4Nm
Peso	0.43Kg

INCLUDE: Caricabatterie, accessori



**3.6V**

**BCD1050 | 065722**

Avvitatore

Presca	1/4" esagonale
Giri	250rpm
Coppia massima	4Nm
Luce di lavoro a LED	
Peso	0.35Kg

INCLUDE: Caricabatterie, accessori



**12V 2x 2.0Ah**

CONSTANT SPEED

Avviamento morbido

**BCP3850 | 070535**

Mini levigatrice rotativa eccentrica

Diametro del disco	38/50mm
Giri	2000-5000rpm
Eccentricità	3/12mm
Velocità costante e avvio fluido	
Display LED	
Peso	0.9Kg

INCLUDE: Caricabatterie, accessori



INCLUDE  
Seconda testa staccabile  
funzionamento eccentrico



**3.6V**

**BCD1051CA | 086482**

Cacciavite in custodia

Presca	1/4" esagonale
Giri	250rpm
Coppia massima	4Nm
In senso orario - in senso antiorario	
Con porta di ricarica di tipo C	
Con regolazione della coppia a 3 posizioni a controllo elettronico	
Luce di lavoro a LED	
Peso	0.2Kg

INCLUDE: 24 pz. x 25 mm inserti CRV (SL3, SL4, SL5, SL6, PH1, PH2, PH3, PZ1, PZ2, PZ3, T10, T15, T20, T25, TT10, TT15, TT20, TT25, H2, H3, H4, H5, S1, S2) 3 pezzi x 65mm inserti CRV (PH2, PZ2, T20) inserto calamite 1/4"



NUOVO

**12V**

**2x 2.0Ah**

CONSTANT SPEED

Avviamento morbido

**BCP3800 | 070528**

Levigatrice

Diametro disco	150mm
Giri	2000-4500rpm
Eccentricità	8mm
Velocità costante e avvio fluido	
Display LED	
Peso	0.9Kg

INCLUDE: Caricabatteria, accessori



**PRO 16.8V BRUSHLESS**

**COMPACT 45Nm**

**2x 2.0Ah**

**BBP1645X22CA**

085102

Avvitatore a percussione

Mandrino automatico in metallo	2-10mm
Velocità	2
Giri	0-400/0-1700rpm
Impostazioni di coppia	18+1+1
Coppia massima	45Nm
Luce di lavoro a LED	
Peso	0.88Kg

INCLUDE: Caricabatteria, accessori



OMAGGIO  
MEGA STACK SYSTEM



NUOVO

**40Nm**

**BID3010 | 065807**

Trapano rotativo

Potenza	300W
Velocità	2
Giri	0-480/0-1800rpm
Posizioni di coppia	21+1
Mandrino	10mm Automatico in plastica
Foratura max	25mm legno, 10mm acciaio
Peso	1.2Kg



Base in alluminio



**BTS2100 | 024712**

Base trapano

Profondità di foratura	60mm
Diametro di serraggio	43mm
Peso	1.6Kg

**BID5100 | 054757**

Trapano a percussione

Potenza	500W
Giri	0-2900rpm
Mandrino	13mm Automatico in plastica
Foratura max	20mm legno, 8mm acciaio, 10mm cemento
Peso	1.7Kg



Base in alluminio



**BTS2105 | 036531**

Base trapano con morsa

Profondità di foratura	60mm
Diametro di serraggio	43mm
Peso	3.0Kg

**PRO**



**BID6500 | 028079**

Trapano a percussione

Potenza	650W
Giri	0-2850rpm
Mandrino	13mm Automatico in plastica
Foratura max	30mm legno, 10mm acciaio, 13mm cemento
Peso	1.5Kg

**BID6300**

**053538**

Trapano a percussione

Potenza	900W
Giri	0-3000rpm
Mandrino	13mm Automatico in plastica
Foratura max	20mm legno, 10mm acciaio, 13mm calcestruzzo
Peso	1.9Kg



**10 pezzi**

**BHT4822**

**057956**

Set di punte HSS-CO M35 1-10mm



**19 pezzi**

**BHT1400**

**028369**

Set di punte da trapano HSS-CO 1-10mm



**PRO**



**BID9200 | 020622**

Trapano a percussione

Potenza	920W
Giri	0-3000rpm
Mandrino	13mm Automatico in plastica
Foratura max	30mm legno, 13mm acciaio, 13mm cemento
Peso	2Kg

**PRO**



**BID1300 | 020639**

Trapano a percussione

Potenza	1200W
Giri	0-1200/0-3000rpm
Mandrino	13mm Automatico in plastica
Foratura max	35mm legno, 13mm acciaio, 16mm cemento
Peso	1.2Kg

**SDS PLUS 3J**

**BPH3010 | 045809**  
Martello perforatore rotativo

Potenza	800W
Giri	0-1250rpm
Energia di impatto	3J
Colpi	0-4900bpm
Foratura max	30mm legno, 13mm acciaio, 26mm calcestruzzo
Impostazioni di funzionamento	4
Peso	2Kg



INCLUDE: Accessori

**SDS PLUS 3J**

**BPH2900 | 043171**  
Martello perforatore rotativo

Potenza	720W
Giri	0-1300rpm
Energia di impatto	3J
Colpi	0-4500bpm
Foratura max	30mm legno, 13mm acciaio, 26mm calcestruzzo
Impostazioni di funzionamento	4
Peso	2.7Kg



INCLUDE: Accessori

**SDS PLUS 3.3J**

**BPH3015 | 083856**  
Martello perforatore rotativo

Potenza	1000W
Giri	0-1100rpm
Energia di impatto	3.3J
Colpi	0-4900bpm
Foratura max	30mm legno, 13mm acciaio, 32mm calcestruzzo
Impostazioni di funzionamento	4
Peso	3.2Kg



INCLUDE: Accessori

**SDS PLUS 5.0J**

**BPH3100 | 043188**  
Martello perforatore rotativo

Potenza	1200W
Giri	1050rpm
Energia di impatto	5.0J
Colpi	4200bpm
Foratura max	40mm legno, 13mm acciaio, 32mm calcestruzzo
Impostazioni di funzionamento	4
Peso	4.5Kg



INCLUDE: Accessori

**SDS PLUS 5.5J**

**BPH4000 | 014744**  
Martello perforatore rotativo

Potenza	1500W
Giri	920rpm
Energia di impatto	5.5J
Colpi	4250bpm
Foratura max	42mm legno, 13mm acciaio, 32mm calcestruzzo
Impostazioni di funzionamento	4
Peso	5.1Kg



INCLUDE: Accessori

**8 pezzi**



**BHT1410 | 028376**  
Set di punte per vetro  
Bi-METAL  
Bi-METAL  
20-68mm

**8 pezzi**



**BHT4580 | 055044**  
Set di punte a tazza  
33/53/67/73/83mm  
Materiali da costruzione in carburo Con lima e centraggio

**10 pezzi**



**BHT8021 | 075417**  
Set di spazzole di pulizia per trapano

**SDS  
PLUS**

**5.5J**

**BPH4400 | 043195**  
Martello perforatore rotativo

Potenza	1500W
Giri	0-920rpm
Energia di impatto	5.5J
Colpi	0-4100bpm
Foratura max	40mm legno, 13mm acciaio, 36mm calcestruzzo
Impostazioni di funzionamento	4
Peso	4.6Kg

INCLUDE: Accessori



**SDS  
MAX**

**10J**

**BPH7500 | 023180**  
Martello perforatore rotativo

Potenza	1600W
Giri	0-560rpm
Energia di impatto	10J
Colpi	0-3800bpm
Foratura max	40mm legno, 13mm acciaio, 42mm calcestruzzo
Impostazioni di funzionamento	4
Peso	7.3Kg

INCLUDE: Accessori



**SDS  
MAX**

**13J**

**BPH7610 | 063469**  
Martello perforatore rotativo

Potenza	1300W
Giri	150-516rpm
Energia di impatto	13J
Colpi	0-4100bpm
Foratura cemento max	punta da trapano 40mm/ punta a tazza 80mm
Impostazioni di funzionamento	3
Peso	7.1Kg

INCLUDE: Accessori



**SDS  
MAX**

**18J**

**BPH6500 | 023197**  
Martello Demolitore

Potenza	1300W
Energia di impatto	18J
Colpi	0-3600bpm
Peso	5.1Kg

INCLUDE: Accessori



**SDS  
MAX**

**20J**

**BDH3100 | 043201**  
Martello Demolitore

Potenza	1300W
Energia di impatto	20J
Colpi	2400bpm
Peso	7Kg

INCLUDE: Accessori



**SDS  
MAX**

**45J**

**BDH3250 | 083498**  
Martello Demolitore

Potenza	1700W
Energia di impatto	45J
Colpi	2100bpm
Peso	11Kg

INCLUDE: Accessori



**Punte Cutter**

MODELLO	CODICE	DESCRIZIONE
<b>BHT4350</b>	082828	12x303
<b>BHT4351</b>	082835	16x303
<b>BHT4352</b>	082842	18x303
<b>BHT4353</b>	082859	20x303
<b>BHT4354</b>	082866	22x303
<b>BHT4355</b>	082873	25x303
<b>BHT4356</b>	082880	32x303

**SDS  
PLUS**



**Punte Break Through**

MODELLO	CODICE	DESCRIZIONE
<b>BHT4118</b>	039914	45x550mm
<b>BHT4119</b>	039921	45x1000mm
<b>BHT4120</b>	039938	55x550mm
<b>BHT4121</b>	039945	55x1000mm
<b>BHT4122</b>	039952	65x550mm
<b>BHT4123</b>	039969	65x1000mm
<b>BHT4124</b>	039976	80x550mm
<b>BHT4125</b>	039983	80x1000mm

**SDS  
MAX**



**50J**

**BDH1710 | 045458**

Martello demolitore

Potenza	1700W
Energia di impatto	50J
Colpi	1850bpm
Attacco	HEX30mm
Peso	14Kg

INCLUDE: Accessori



**60J**

**BDH3600 | 027942**

Martello demolitore

Potenza	1700W
Energia di impatto	60J
Colpi	1900bpm
Attacco	HEX30mm
Peso	14.5Kg

INCLUDE: Accessori



**PRO**

**50J**

**BDH4800 | 035244**

Martello demolitore

Potenza	1500W
Energia di impatto	50J
Colpi	1400bpm
Attacco	HEX30mm
Peso	14.2Kg

INCLUDE: Accessori



**PRO**

**55J**

**BDH4900 | 035237**

Martello demolitore

Potenza	1600W
Energia di impatto	55J
Colpi	1600bpm
Attacco	HEX28mm
Peso	19Kg

INCLUDE: Accessori



**85J**

**BPH2200 | 017240**

Martello demolitore

Potenza	2100W
Energia di impatto	85J
Colpi	1650bpm
Attacco	HEX30mm
Peso	22Kg

INCLUDE: Accessori



**PRO**

**62J**

**BDH5000 | 035213**

Martello demolitore

Potenza	2000W
Energia di impatto	62J
Colpi	1000bpm
Attacco	HEX28mm
Peso	29Kg

INCLUDE: Accessori



**BDH5005**  
**035220**

Carrello di trasporto per demolitori

Per demolitore BDH5000



**Ø115mm**

**BAG7100 | 042402**

Smerigliatrice

Potenza	750W
Giri	11000rpm
Diametro disco	115mm
Filettatura asse	M14
Peso	2.17Kg



**Ø125mm**

**BAG7200 | 020677**

Smerigliatrice

Potenza	720W
Giri	11000rpm
Diametro disco	125mm
Filettatura asse	M14
Peso	2Kg



**Ø125mm**

**BAG7300 | 054740**

Smerigliatrice

Potenza	1050W
Giri	12000rpm
Diametro disco	125mm
Filettatura asse	M14
Peso	2.27Kg



**Ø125mm**

**BAG8000 | 017080**

Smerigliatrice regolabile

Potenza	7840W
Giri	0-11000rpm
Diametro disco	125mm
Filettatura asse	M14
Peso	2Kg



**Ø125mm**

**BAG1300 | 028116**

Smerigliatrice regolabile

Potenza	1010W
Giri	3000-10000rpm
Diametro disco	125mm
Filettatura asse	M14
Peso	2Kg



**Ø125mm**

**BAG1105 | 082644**

Smerigliatrice regolabile

Potenza	1100W
Giri	3000-12000rpm
Diametro disco	125mm
Filettatura asse	M14
Peso	2Kg

INCLUDE: Accessori



**Ø125mm**

**BAG1450 | 034827**

Smerigliatrice regolabile

Potenza	1400W
Giri	2800-10000rpm
Diametro disco	125mm
Filettatura asse	M14
Peso	2Kg



**Ø125mm**

**BAG1700 | 020660**

Smerigliatrice regolabile

Potenza	1700W
Giri	0-10500rpm
Diametro disco	125mm
Filettatura asse	M14
Peso	2.5Kg



**BTS2200 | 024705**

Base per Smerigliatrice

Dimensioni mola 100/115/125mm  
Dimensioni prodotto 28x20x16cm  
Peso 1.6Kg

Avviamento morbido Impugnatura girevole

PRO

**Ø230mm**

**BAG2400 | 003700**

Smerigliatrice

Potenza	2400W
Giri	6500rpm
Diametro disco	230mm
Filettatura asse	M14
Peso	5.2Kg



**PRO**



**BDM8000 | 025443**  
Smerigliatrice dritta

Potenza	750W
Giri	10000-30000rpm
Mandrino	6/8mm
Peso	2,5Kg

Usa anche senza la base

**PRO**



**BBS4010 | 053545**  
Sega a nastro

Potenza	1200W
Giri	280rpm
Taglio	0-45° (120mm)
Velocità	0,7 - 2,4m/s
Peso	14,5Kg

Avviamento morbido

**Ø355mm**  
**BCS2030 | 054061**  
Troncatrice per metallo

Potenza	2300W
Giri	3800rpm
Profondità massima	90°/45°
Taglio	
Capacità di taglio	
Tubo	110/90mm
Quadrato	100/90mm
Rettangolare	80x180/80x127mm
Peso	17Kg



INCLUDE: Disco da taglio per metallo  
Ø355x3x25,4

Include il disco

**Ø355mm**  
**BCS3000 | 030591**  
Troncatrice multiuso  
per taglio a secco  
(ferro/legno/alluminio)

Potenza	2200W
Giri	1500rpm
Capacità di taglio	
Circolare	Ø130mm
Quadrata	95x180mm
Peso	23Kg



INCLUDE: Disco da taglio

Avviamento morbido

**PRO**



**BSM1305 | 070030**  
Satinatrice

Potenza	1300W
Giri	900-3200rpm
Diametro	120x100mm
Peso	3,5Kg

INCLUDE: Spazzola per lucidatura



**PRO**



**BMC5010 | 070016**  
Cesoia per lamiera

Potenza	600W
Giri	4500rpm
Spessore di taglio	1,6mm
Peso	1,8Kg



**SDS**

QUICK LOCK

CONSTANT SPEED

**PRO**



**BMF5000 | 031857**  
Utensile multifunzione regolabile

Potenza	500W
Giri	15000-23000rpm
Angolo di oscillazione:	2,8°
5 gradi di oscillazione con funzione	Constant Speed
Bloccaggio rapido	
Peso	1.6Kg

39 pezzi



INCLUDE: Accessori

**BHT1630 | 035534**  
Set di accessori  
per multiutensile

25 pezzi



**PRO**
**TAGLIO CIRCOLARE  
 DI PRECISIONE:**

- LUCIDATURA
- MOLATURA
- INCISIONE E
- FORATURA DI PIASTRELLE


**287  
pz**
**CONSTANT SPEED**
**BMF5500 | 079088**  
 Utensile multifunzione

Potenza	550W
Giri	10000-30000rpm
Peso	1.85Kg

Con possibilità di taglio in qualsiasi direzione. Gli speciali guide laterali consentono il taglio in qualsiasi direzione per la creazione di forme su qualsiasi tipo di materiale. Sistema Circle Cutter per il taglio di cerchi di precisione per lampadari, lavelli, ventilatori, prese d'aria e molto altro.


**40  
pz**
**BMG1360 | 043072**  
 Utensile rotativo multifunzione

Potenza	135W
Giri	10000-3200rpm
Peso	0,5Kg

INCLUDE: Accessori

**232  
pz**
**BHT1445 | 043096**  
 Set di accessori  
 per multiutensile

**BCP1205 | 042426**  
 Lucidatrice

Potenza	1200W
Diametro disco	180mm
Giri	1500-4200rpm
Filettatura dell'albero	M14
Peso	3.2Kg

**Ø180mm**

**BCP3100 | 030577**  
 Lucidatrice

Potenza	1500W
Diametro disco	180mm
Giri	600-3200rpm
Peso	3.5Kg

**Ø180mm**

**PRO**
**BCP3500 | 037842**  
 Lucidatrice

Potenza	1050W
Diametro disco	150mm
Giri	1400-4800rpm
Eccentricità	21mm
Velocità costante e avvio fluido	
Peso	2,5Kg

**CONSTANT SPEED Ø150mm**

**PRO**
**BCP3050 | 061953**  
 Lucidatrice

Potenza	600W
Diametro disco	50/70mmmm
Giri	2000-6800rpm
Eccentricità	7mm
Velocità costante e avvio fluido	
Peso	1,6Kg

**Ø50/75mm**
**CONSTANT SPEED**


INCLUDE: Accessori


**PRO**
**BCP3160 | 069454**  
 Lucidatrice

Potenza	600W
Diametro disco	30/50/70mm
Giri	1000-4500rpm
Eccentricità	7mm
Velocità costante e avvio fluido	
Peso	2Kg

**Ø30/50/75mm**
**CONSTANT SPEED**


INCLUDE: Accessori


**PRO**

**SDS**  
**QUICK LOCK**
**BRS6600 | 042433**
**Sega a gattuccio**

Potenza	650W
Giri	900-3000spm
Lunghezza corsa	28mm
Capacità di taglio legno	115mm
Capacità di taglio acciaio	8mm
Sostituzione lama senza chiave	
Peso	2.5Kg

INCLUDE: Lama per legno, lama per metallo


**SDS**  
**QUICK LOCK**
**BRS2000 | 024071**
**Sega a gattuccio**

Potenza	1400W
Giri	1000-2800spm
Lunghezza corsa	28mm
Capacità di taglio legno	210mm
Capacità di taglio acciaio	10mm
Sostituzione lama senza chiave	
Peso	3.6Kg

INCLUDE: Lama per legno, lama per metallo


**BJS4100 | 042655**
**Seghetto alternativo**

Potenza	400W
Giri	500-3000spm
Angolo di regolazione	0-45°
Capacità di taglio legno	55mm
Capacità di taglio acciaio	6mm
Peso	1.5Kg

INCLUDE: Accessori

**SDS**  
**QUICK LOCK**
**BJS6000 | 028086**
**Seghetto alternativo**

Potenza	600W
Giri	600-3000spm
Angolo di regolazione	0-45°
Posizioni di oscillazione	3
Capacità di taglio legno	65mm
Capacità di taglio acciaio	12mm
Peso	2Kg

INCLUDE: Accessori


**SDS**  
**QUICK LOCK**
**BJS7800 | 028192**
**Seghetto alternativo**

Potenza	750W
Giri	1000-3100spm
Angolo di regolazione	0-45°
Posizioni di oscillazione	3
Capacità di taglio legno	110mm
Capacità di taglio acciaio	10mm
Peso	3Kg

INCLUDE: Accessori


**Ø185mm**
**BCS1410  
053514**
**Sega Circolare  
con laser**

Potenza	1200W
Giri	4800rpm
Angolo di regolazione	0-45°
Diametro disco	185mm
Taglio massimo 90/45°	65/41mm
Peso	3.5Kg

INCLUDE: Disco 24T, accessori


**Ø190mm**
**BCS1600  
028109**
**Sega Circolare**

Potenza	1600W
Giri	5500rpm
Angolo di regolazione	0-45°
Diametro disco	190mm
Taglio massimo 90/45°	64/44.5mm
Peso	4Kg

INCLUDE: Disco 24T, accessori


**Ø235mm**
**BCS2350 | 019183**
**Sega circolare**

Potenza	2300W
Giri	3300rpm
Angolo di regolazione	0-45°
Diametro disco	235mm
Taglio massimo 90/45°	85, 58mm
Peso	7.6Kg

INCLUDE: Disco 60T, accessori


**BHT6150 | 070054**
**Guida per seghe circolari**

 Lunghezza guida 150cm  
 2x75cm  
 Materiale alluminio

**PRO**



**BBS1850**  
042310

Levigatrice a nastro

Potenza	1200W
Velocità nastro	480m/min
Dimensioni nastro	100x610mm
Peso	5,7Kg

**PRO**



**BRT2000**  
020721

Fresatrice

Potenza	2000W
Mandrino	6/8/12mm
Giri	600-23000rpm
Corsa di taglio	0-60mm
Peso	5Kg

**PRO**



**BRT6500**  
066552

Fresatrice  
tagliabordi

Potenza	550W
Mandrino	Ø6mm
Giri	30000rpm
Corsa di taglio	40mm
Peso	5Kg

12  
pz

**BHT1615** | 054672

Set frese router  
6mm



**PRO**

12  
pz

**BHT1620** | 035497

Set frese router  
8mm



**PRO**



**BPL7500**  
028215

Pialletto

Potenza	1050W
Giri	16000rpm
Larghezza di pialatura	82mm
Profondità di pialatura	3mm
Peso	4.0Kg



3  
IN  
1



**BSS2300** | 042648

Levigatrice

Potenza	220W
Giri	12000rpm
Platorello delta	140x140x100mm
Platorello pulsante	90x187mm
Platorello eccentrico	125mm
Platorello a dito	30x90mm
Eccentricità	1.8mm
Peso	1.4Kg

INCLUDE: Carta vetrata



**BSS2450** | 042624

Levigatrice rotorbitale

Potenza	300W
Giri	12000rpm
Diametro del platorello	125mm
Eccentricità	2mm
Peso	1.34Kg

INCLUDE: Carta vetrata  
1x80mm



**BSS2470** | 050988

Levigatrice rotorbitale



Potenza	430W
Giri	4000-13500rpm
Diametro del platorello	125mm
Eccentricità	5mm
Peso	2.13Kg

INCLUDE:  
Carta vetrata 1x80mm

+2 platorelli  
Ø125/150mm



**BSS5000** | 020714

Levigatrice rotorbitale

Potenza	450W
Giri	4000-13000rpm
Diametro del platorello	125/150mm
Eccentricità	2mm
Base in alluminio	
Peso	2,5Kg

INCLUDE: Carta vetrata



**BSS2100** | 042594

Levigatrice orbitale

Potenza	180W
Giri	11000rpm
Dimensioni del platorello	187x90mm
Peso	1.45Kg

INCLUDE: Carta vetrata



**BSS2120**  
**050971**

Levigatrice orbitale

Potenza	380W
Giri	6000-11000rpm
Dimensioni del platorello	113x225mm
Peso	1.45Kg

**PRO**



**BSS3300** | 019152

Levigatrice orbitale

Potenza	330W
Giri	10000rpm
Dimensioni del platorello	115x229mm
Base in alluminio	
Peso	2.8Kg

INCLUDE: Carta vetrata

**BRUSHLESS**



ADATTO PER  
OGNI TIPO DI  
SUPERFICIE



**PRO**

**BSS5300**  
**048220**

Levigatrice

Potenza	350W
Giri	4000-10000rpm
Dimensioni base	150mm
Eccentricità	5mm
Regolazione digitale dei giri	
Peso	1.5Kg

INCLUDE: Accessori



WATCH  
VIDEO



**BRUSHLESS**



ADATTO PER  
OGNI TIPO DI  
SUPERFICIE




**PRO**

**BSS5350**  
**065968**

Ideale per la  
carrozzeria

Levigatrice orbitale

Potenza	350W
Giri	4000-10000rpm
Dimensioni del platorello	70x197mm
Eccentricità	2,5mm
Regolazione digitale dei giri	
Peso	1.5Kg



**PRO**

CON SACCHETTO



**BDS8010** | 042495

Levigatrice per cartongesso

Potenza	750W
Giri	1000-1850rpm
Pattino Velcro	Ø225mm
Altezza regolabile	135-180mm
Regolazione in gradi	0-120°
Con sistema di aspirazione automatica	
Luci LED sul pattino	
Peso	4.3Kg

INCLUDE: Accessori



**PRO**

**BDS7300** | 079071

Levigatrice per cartongesso

Potenza	710W
Giri	1000-2100rpm
Pattino Velcro	Ø225mm
Lunghezza	160cm
Regolazione in gradi	0-120°
Luci LED sul pattino	
Peso	4Kg

INCLUDE: Accessori



**BRUSHLESS**

**PRO**



IL PIU LEGGERO



**BDS7100** | 035930

Levigatrice per cartongesso

Potenza	400W
Giri	900-2100rpm
Platorello Velcro	Ø225mm
Altezza regolabile	130-210cm
Regolazione in gradi	0-120°
Luci LED sul platore	
Peso	2.6Kg

INCLUDE: Accessori



**BSM1080 | 070047**  
Fresatrice per rimozione vernice

Potenza	720W
Giri	11000rpm
Diametro di taglio	80mm
Peso	2.4Kg



**BAN1100 | 065531**  
Chiodatrice elettrica

Doppio punteruolo tipo 53	(8-16mm)
Punteruolo con testa tipo F	(15-16mm)
Regolabile in base all'impatto	
Meccanismo anti-inceppamento	
Peso	1.3Kg

INCLUDE: 400 pezzi biforcati da 14mm, 100 pezzi chiodi da 15mm

Avviamento morbido



**BEM1450**  
**042488**  
Miscelatore

Potenza	1400W
Velocità	2 μηχανικές
Giri	180-400rpm 300-700rpm
Diametro di agitazione max	140mm
Avvio graduale	
Peso	5.5Kg

INCLUDE: Miscelatore



**BHG2200 | 042549**  
Pistola ad aria calda

Potenza	2000W
Temperatura	350°C/550°C
Peso	1Kg

INCLUDE: Accessori



**BGG8010 | 049746**  
Pistola per colla a caldo

Potenza	100W
Tempo di riscaldamento	3-5'
Barrette	Ø10.8-11.5mm
Peso	0.34Kg



**BPG8100**  
**042525**  
Pistola a spruzzo

Potenza	400W
Viscosità massima	60Din/sec
Portata	800ml/min
Serbatoio vernice	800ml
Ugello	Ø1.8/2.6mm
Per vernici e smalti idrosolubili o a solvente delicato	
Peso	1Kg

INCLUDE: Accessori



**BPG9100**  
**042532**  
Pistola a spruzzo

Potenza	800W
Viscosità massima	80Din/sec
Portata	900ml/min
Serbatoio vernice	800ml
Ugello	Ø1.8/2.6mm
Per vernici e smalti idrosolubili o a solvente delicato	
Peso	1.8Kg

INCLUDE: Accessori

PRO

Avviamento morbido



**BEM1800 | 035923**  
Miscelatore


Potenza	1800W
Velocità	2 μηχανικές
Giri	180-400rpm 300-700rpm
Diametro di miscelazione max	140mm
Avvio graduale	
Peso	5,9Kg

INCLUDE: Miscelatore

**BPG9200 | 035114**  
Pistola a spruzzo

Potenza	1200W
Viscosità massima	150 DIN-s
Portata	1100ml/min
Serbatoio vernice	900ml
Ugello in ottone	Ø1.0/2.0/2.5mm
Ago della testa in ottone	
Portata max	1100ml/min
Lunghezza tubo	3m
Per vernici e smalti idrosolubili o a solvente delicato	
Peso	4,6Kg

INCLUDE: Accessori



**BAP7000 | 035947**

Pistola a spruzzo  
Airless

Potenza	1010W
Pressione massima di spruzzo	206 bar
Portata massima del materiale	1.5lt/min
Dimensione massima ugello	0,025"
Contenitore vernice	800ml
Peso	6.6Kg


INCLUDE: Ugelli 415, 515, tubo 10m



PRO



Ideale per porte, pareti interne, soffitti, ponti e recinzioni. Sostituisce con risultati sorprendenti pennelli e rulli



**Prolunga pistola airless**

(Per BAP7050, BAP7100)

MODELLO	CODICE	DESCRIZIONE
<b>BAP7081</b>	073239	50cm
<b>BAP7082</b>	073246	100cm
<b>BAP7083</b>	073253	200cm



**BAP7050 | 071877**

Pistola a spruzzo  
Airless

Potenza	1500W
Pressione massima di spruzzo	230 bar
Portata massima del materiale	2,8lt/min
Dimensione massima ugello	0,025"
Contenitore vernice	800ml
Peso	26Kg

INCLUDE: Ugello 517, tubo 15m, prolunga 50cm

Le nuove pistole a spruzzo BAP7050 e BAP7100 consentono di ottenere una finitura liscia senza segni di pennello. Ideali per verniciare grandi superfici come esterni di case, recinzioni, terrazze, garage, mobili, rivestimenti e molto altro. Possono anche verniciare vari tipi di emulsioni, lattice, smalto, primer, sigillanti e vernici.



PRO



**BAP7100 | 071884**

Pistola a spruzzo  
Airless

Potenza	4100W
Pressione massima	230Bar
Portata d'aria	5,5Lt/min
Estensione	50cm
Dimensione massima ugello	0,033"
Peso	41kg

INCLUDE: Ugello 525, tubo 15m



**BAP7001  
078876**

Pistola a spruzzo  
airless  
(Per BAP7000)



**BAP7054  
073116**

Pistola a spruzzo  
airless  
(Per BAP7050)



**BAP7052  
073109**

Pistola a spruzzo  
airless  
(Per BAP7100)



**BAP7085  
073260**

Tubo flessibile  
15m  
(Per BAP7050,  
BAP7100)

**BAP7002  
078883**

Tubo ad alta  
pressione  
(Per BAP7000,  
BAP6500)



**BSG2050 | 049739**

**Saldatore a penna**

Potenza	30W
Tempo di riscaldamento	3-5'
Punta conica/Impugnatura in plastica	
Peso	0,2Kg



**BSG2100 | 042556**

**Saldatore a pistola**

Potenza	100W
Lunghezza cavo	1,5m
Luca di lavoro a LED	
Peso	0,7Kg

INCLUDE: Accessori



**BSG1750  
075387**  
**Stazione di saldatura**

**Saldatore**

Potenza	70W
Regolazione della temperatura	100°C-480°C

**Pistola ad aria calda**

Potenza	750W
Regolazione della temperatura	200°C-480°C
Peso	2,2Kg

INCLUDE: 4 testine



**BPB6600 | 042563**

**Soffiatore-Aspiratore**

Potenza	500W
Volume d'aria	2.8m³/min
Velocità dell'aria	70Km/h
Giri	13000rpm
Peso	1.56kg

INCLUDE: 1 sacchetto di raccolta della polvere



**BPB6650 | 079521**

**Soffiatore-Aspiratore**

Potenza	780W
Volume d'aria	3.8m³/min
Velocità dell'aria	90Km/h
Giri	18000rpm
Peso	2kg

INCLUDE: 1 sacchetto per la polvere, 4 ugelli



**BPB7000 | 020745**

**Aspiratore-Soffiatore**

Potenza	650W
Volume d'aria	4m³/min
Velocità dell'aria	95Km/h
Giri	16000rpm
Peso	2.4kg

INCLUDE: 1 sacchetto per la polvere, 4 ugelli



**BAT6200 | 068914**

**Pistola sparachiodi con molla**

Lunghezza	375mm
Lunghezza chiodi	19-45mm
Regolazione profondità di guida	
Materiale Lega	di acciaio
Livello di rumor	80db
Peso	0.9kg

Facile da usare e ampiamente applicabile a vari lavori  
Molla industriale (molla ad alto contenuto di carbonio in acciaio al manganese), Valigetta di trasporto



**BAT6300 | 075875**

**Pistola sparachiodi semiautomatica a cartuccia**

Lunghezza	355mm
Lunghezza chiodi	19-62mm
Potenza regolabile	
Materiale Lega	di acciaio
Livello di rumor	60dB
Peso	2.5kg

Per materiali da costruzione, legno, metallo e calcestruzzo Facile da smontare per la pulizia, valigetta di trasporto Molla di ricambio, detergente spazzolino per canna, spazzola, occhiali di protezione



**BAT6400 | 075882**

**Pistola sparachiodi per fissaggio isolante a cartuccia semiautomatica**

Lunghezza	475mm
Lunghezza dei perni di fissaggio del rivestimento termico	30-200mm
Profondità di guida regolabile	
Materiale Lega	di acciaio
Livello di rumor	60dB
Peso	2.6kg

Facile smontaggio per la pulizia, Design avanzato dell'impugnatura, Valigetta di trasporto



**BHT8005 | 077480**

Pinza crimpatrice idraulica

Potenza di serraggio	6T
Corsa	45mm
Matrici	Ø16, Ø20, Ø25, Ø32mm
Testa girevole	360°
Maniglie telescopiche	
8 coppie di stampi	



**BVP1000 | 077466**

Pompa a vuoto monostadio

Potenza	120W
Giri	1440rpm
Portata aria	2.5CF
Vuoto	5PA



**BVP1005 | 077473**

Set di manometri per condizionatori

Manometri doppi	
Tubi con codifica cromatica	
Corpo in ottone	
Raccordi rapidi	



**BGT1050 | 054696**

Ugello per cannello a propano

Regolazione della fiamma,  
Diametro 13mm



**BGT1000 | 054689**

Saldatore a gas da riscaldamento



**BGT1100 | 054702**

Cannello - saldatore a gas con base



**BWM3063 | 022909**

Saldatore per tubi

Potenza	1500W
---------	-------

INCLUDE: 3 matrici  
20/25/32/40/50/63 mm  
In valigetta metallica con accessori



**BWM4110 | 022893**

Saldatore per tubi

Potenza	1200W
---------	-------

INCLUDE: 3 matrici 75/90/110mm  
Con indicatore digitale della temperatura 0-300°C  
In valigetta metallica con accessori



**BHT1700 | 076797**

Sonda sturatubi

Dimensioni dell'acciaio	Ø6.35x7.6m
-------------------------	------------



**BHT1710 | 076803**

Tromba di sblocco



**Raggio rosso**

**PRO**



**BDM6700 | 063476**  
Livella laser a croce

Portata	15m
Precisione	±3mm/10m
Intervallo di autolivellamento	4°±1°
Tipo di laser	670nm
Classe laser2	
Set con mini treppiede flessibile	

**Raggio verde**

**PRO**



**BDM6800 | 029038**  
Livella laser a croce

Portata	30m
Precisione	±3mm/10m
Intervallo di autolivellamento	4°±1°
Tipo di laser	520nm
Classe laser2	
Set con mini treppiede flessibile	



**BDM6600 | 062257**  
Misuratore di distanza laser

Portata	60m
Precisione	±2mm
Tipo di laser	690nm
Classe laser 2	
Memoria	99 misurazioni

**Raggio verde**

**PRO**



**BDM6900 | 062264**  
Livella laser autoregolante

Portata	30m
Precisione	±3mm/10m
Intervallo di autolivellamento	4°±1°
Tipo di laser	550nm
Classe laser 2	

**PRO**



**BDM1600 | 062271**  
Treppiede in alluminio per livelle laser  
50-150cm 1/4"  
Adattatore 5/8"

**PRO**



**BDM7100 | 078920**  
Misuratore di distanza laser

Portata	0,05-200m
Precisione	±2mm
Tipo di laser	690nm
Classe laser 2	
Memoria	99 misurazioni



**PRO**

**BEC1100 | 071662**  
Telecamera endoscopica 12 mm

Angolo di visione	60°
Schermo	LCD 3,5"
Ingrandimento immagine	1.0-2.0x
Temperatura di funzionamento	0-45C°
Rotazione immagine	180°
Cavo di rilevamento	2m
Telecamera	IP67
Corpo principale	IP54



**PRO**



**BEC1104 | 071679**  
Prolunga per telecamera endoscopica 4m  
Per BEC1100

**PRO**



**BDM3000 | 073802**  
Termometro digitale

Temperatura di funzionamento	-50~+400C°
Precisione	>0°C ±1.5°C or ±1.5%, ≤0°C ±3°C

**PRO**

**BDM5100 | 073796**  
Rilevatore digitale

Profondità di rilevamento in strutture rivestite in legno, base/profonda	19/38mm
Profondità massima di rilevamento dei metalli ferrosi	30mm
Profondità massima di rilevamento del rame	50mm
Profondità massima di rilevamento dei cavi	50mm





**BDT1510 | 053811**  
Smerigliatrice da banco doppia

Potenza	200W
Giri	2980rpm
Diametro mola	150mm
Peso	6Kg



**BDT1520 | 053859**  
Levigatrice da banco combinata a anastro

Potenza	250W
Giri	2980rpm
Diametro mola	150mm
Dimensioni nastro	50x686mm
Peso	7.6Kg



**BDT1528 | 071778**  
Smerigliatrice da banco doppia

Potenza	240W
Giri	2980rpm
Diametro	150/200mm
Possibilità di levigatura a umido	
Peso	8.5Kg

**PRO**



**BDT1526 | 034360**  
Smerigliatrice da banco combinata

Potenza	370W
Giri	2850rpm
Diametro mola	150mm
Peso	10.3Kg

**PRO**



**BDT2010 | 034377**  
Smerigliatrice da banco doppia

Potenza	550W
Giri	2850rpm
Diametro mola	200mm
Peso	15.5Kg

**PRO**



**BDT1535 | 034391**  
Smerigliatrice da banco combinata

Potenza	370W
Giri	2980rpm
Diametro mola	150mm
Dimensioni nastro	50x686mm
Peso	9.8Kg



**BKD1310 | 053804**  
Trapano a colonna

Potenza	350W
Giri	600-2650rpm
Mandrino	1.5-13mm B16
Corsa	50mm
Distanza dal cono colonna	104mm
Altezza	590mm
Peso	13.5Kg



**PRO**



**BKD1355 | 059363**  
Trapano a colonna

Potenza	350W
Giri	550-2500rpm
Mandrino	13mm B16
Corsa	50mm
Distanza dal cono colonna	100mm
Altezza	580mm
Con laser	
Peso	13.5Kg



**PRO**



**BKD1655 | 059370**  
Trapano a colonna

Potenza	550W
Giri	510-2430rpm
Mandrino	16mm B16
Corsa	50mm
Distanza dal cono colonna	125mm
Altezza	730mm
Con laser	
Peso	21.0Kg



**PRO**



**BKD1850 | 034964**  
Trapano a colonna

Potenza	550W
Giri	450-2580rpm
Mandrino	16mm B16
Corsa	80mm
Distanza dal cono colonna	150mm
Altezza	950mm
Con laser	
Peso	37Kg



Materiale: acciaio

**Morsa a base fissa con incudine**

MODELLO	CODICE	APERTURA	PESO
<b>BBV2100</b>	026297	100mm	4Kg
<b>BBV2200</b>	026303	125mm	5Kg
<b>BBV2300</b>	020264	150mm	6Kg



**PRO**

Materiale: ferro S.G.

**Morsa girevole con incudine**

MODELLO	CODICE	DESCRIZIONE
<b>BBV3005</b>	049272	100mm, 7.2Kg
<b>BBV3105</b>	049289	125mm, 10.8Kg
<b>BBV3205</b>	049296	150mm, 14.5Kg



**BBV1000**  
**029465**

**Morsa girevole**

Apertura ganasse	60mm
Larghezza ganasse	70mm

**BPT1500 | 034407**  
**Pialla a spessore**

Potenza	1500W
Giri	9000rpm
Velocità di avanzamento	4m/min
Superficie pialla	920x263mm
Larghezza piallatura/sgrossatura	252mm
Spessore massimo di piallatura	2.5mm
Superficie della levigatrice	270x303m
Spessore massimo di levigatura	2mm
Altezza di levigatura	5-120mm
Peso	27Kg



**PRO**



**BBS2100 | 053828**  
**Sega a nastro da banco**

Potenza	350W
Velocità nastro	600m/min
Altezza di taglio max.	80mm
Altezza di taglio max.	200mm
Lunghezza del nastro	1400mm
Larghezza del nastro	7mm
Inclinazione del piano di lavoro	0-45°
Piano di lavoro	290x290mm
Peso	16.2Kg

**BBS2100 | 053828**  
**Pialla a spessore**

Potenza	2000W
Velocità	8000rpm
Velocità di avanzamento	6m/min
Larghezza di piallatura	330mm
Profondità di piallatura	0-3mm
Altezza di piallatura	6-160mm
Dimensioni del tavolo	330x290mm
Peso	28Kg



**PRO**

**BWR4000**  
**016885**  
**Banco da lavoro**  
560x620x780mm  
Carico massimo 100kg



**BHT7849 | 075301**  
**Set di scalpelli**  
Con manico in legno





**BRT1500 | 071730**

Fresatrice da tavolo

Potenza	1500W
Velocità	8000-30000rpm
Mandrino	6mm, 1/2'
Piano di lavoro	600x460mm
Altezza di lavoro	0-40mm
Dimensioni	600x460x520mm
Peso	18Kg



**BBS1560 | 043218**

Levigratrice da banco

Potenza	370W
Nastro abrasivo	100x914mm
Disco abrasivo	150mm
Inclinazione del piano di lavoro	0 - 45°
Inclinazione del nastro abrasivo	0 - 90°
Peso	11.5Kg

**PRO**

**NUOVO**



**BDX2135 | 083894**

Troncatrice da banco

Potenza	1400W
Giri	4900rpm
Disco ø	210x30x24Tmm
Capacità di taglio	
90°x90°	- 115x60mm
90°x45°	- 115x25mm
45°x90°	- 80x60mm
45°x45°	- 80x25mm
Peso	6.8Kg

**PRO**

**BDX2150 | 053552**

Troncatrice da banco a 2 funzioni

Potenza	1200W
Giri	5300rpm
Disco ø	210x30x24Tmm
Capacità di taglio	
90°x90°	- 115x55mm
90°x45°	- 65x55mm
45°x90°	- 115x35mm
45°x45°	- 45x30mm
45°x45°	- 70x30mm
Profondità massima di taglio del piano di lavoro	30mm
Peso	10Kg



**PRO**



**BBS1210 | 034353**

Seghetto da banco con motore a induzione

Potenza	90W
Velocità	500-1600spm
Distanza sega-corpo	406mm
Lunghezza sega	133mm
Dotata di interruttore a pedale	

INCLUDE: Set di accessori 103 pezzi

**PRO**



**BTS1250 | 044468**

Sega circolare da banco

Potenza	1200W
Giri	4800rpm
Dimensioni disco	210x30x2.6mm
Tagli 0°/45°	45/27mm
Dimensioni del piano di lavoro	525x440mm
Dimensioni dell'estensione	525x200mm
Peso	12.5Kg

**PRO**



**BTS2850 | 044451**

Sega circolare da banco

Potenza	2000W
Giri	4800rpm
Dimensioni disco	250x30x2.8mm
Tagli 0°/45°	72/50mm
Dimensioni del piano di lavoro	546x643mm
Dimensioni dell'estensione	85x643mm
Peso	21.Kg



PRO

**BTC6350 | 070023**  
Levigatrice (Lucidatrice)

Potenza	1300W
Giri	1300-4200rpm
Diametro disco	125mm
Funziona anche con corona diamantata	
Peso	3Kg



PRO

**BGC1700 | 037835**  
Scanalatore per muro

Potenza	1700W
Giri	10500rpm
Diametro disco	125mm
Profondità di taglio	25mm
Larghezza di taglio	30mm
Peso	3.65Kg

INCLUDE:  
2 dischi da taglio



PRO

**BMD1600**  
072416

Trapano magnetico

Potenza	1680W
Giri	600rpm
Diametro massimo di foratura con punta a tazza	60mm
Diametro massimo di foratura con punta	23mm
Profondità di taglio	50mm
Corsa	170mm
Forza magnetica max	15800N
Peso	15,6Kg



PRO

Avviamento morbido

**BCG1600 | 028543**  
Levigatrice per calcestruzzo/materiali da costruzione

Potenza	1900W
Giri	0-3000rpm
Con avvio graduale	
Con protezione da sovraccarico	
Diametro disco	180mm
Peso	6.6Kg



PRO

**BCG1601 | 030560**  
Macchina per levigare pavimenti per levigatrice per calcestruzzo/materiali da costruzione per BCG1600



PRO

Frese hss weldon  
Per trapano magnetico

MODELLO	CODICE	DIMENSIONE
BHT4300	072423	12x30mm
BHT4301	072430	13x30mm
BHT4302	072447	14x30mm
BHT4304	072454	16x30mm
BHT4305	072461	17x30mm
BHT4306	072478	18x30mm
BHT4308	072485	20x30mm
BHT4310	072492	22x30mm
BHT4312	072508	24x30mm
BHT4313	072515	25x30mm
BHT4314	072522	26x30mm
BHT4316	072539	28x30mm
BHT4318	072546	30x30mm
BHT4320	072553	32x30mm
BHT4324	072560	40x30mm
BHT4326	072577	50x30mm
BHT4330	072584	14x50mm
BHT4331	081890	16x50mm
BHT4332	072591	18x50mm
BHT4333	081906	20x50mm
BHT4334	072607	22x50mm
BHT4336	072614	24x50mm
BHT4338	072621	26x50mm
BHT4340	072638	28x50mm
BHT4342	072645	30x50mm
BHT4344	072652	32x50mm



PRO

**BCG1500 | 019169**  
Levigatrice per materiali da costruzione

Potenza	1500W
Velocità	2500-4500min
Diametro disco	140mm
Peso	4,5Kg

**BDD1500 | 065241**

Carotatrice con base per liquidi di taglio

Potenza	2300W
Giri	890rpm
Diametro massimo di foratura	Ø152mm
Attacco	1 1/4" UNC
Peso	10.2Kg

Corona diamantata non inclusa



**BDD2500 | 028413**

Carotatrice con base di taglio a liquido

Potenza	4250W
Giri	580/860rpm
Diametro massimo di foratura	Ø255mm
Attacco	1 1/4" UNC & 1/2" BSP
Velocità	2
Peso	18Kg

Corona diamantata non inclusa



**BHT4546 | 048244**

Prolunga per frese diamantata 500mm

1/4" UNC  
Per BDD1500/  
BDD2500



**BDD2505 | 071594**

Ancoraggio di fissaggio carrello M14

**BTC6005 | 070313**  
Taglierina per polistirolo a batteria 3,7 V

Capacità batteria	Li-ion 2,2Ah
Tempo di ricarica 5 ore	5 ore
Lunghezza di taglio filo riscaldato	10cm
Peso	0,6Kg

INCLUDE: Accessori di taglio



**Frese diamantata a taglio a umido**

MODELLO	CODICE	DIMENSIONE
BHT4500	052517	Φ32x450 1 1/4UNC
BHT4502	052524	Φ42x450 1 1/4UNC
BHT4504	052531	Φ52x450 1 1/4UNC
BHT4506	052548	Φ62x450 1 1/4UNC
BHT4508	052555	Φ72x450 1 1/4UNC
BHT4510	052562	Φ82x450 1 1/4UNC
BHT4512	052579	Φ92x450 1 1/4UNC
BHT4514	052586	Φ102x450 1 1/4UNC
BHT4516	052593	Φ112x450 1 1/4UNC
BHT4518	052609	Φ122x450 1 1/4UNC
BHT4519	083832	Φ127x450 1 1/4UNC
BHT4520	052616	Φ132x450 1 1/4UNC
BHT4522	052623	Φ142x450 1 1/4UNC
BHT4524	052630	Φ152x450 1 1/4UNC
BHT4526	052647	Φ162x450 1 1/4UNC
BHT4528	052654	Φ182x450 1 1/4UNC
BHT4530	052661	Φ202x450 1 1/4UNC
BHT4532	052678	Φ220x450 1 1/4UNC



**Frese diamantata a taglio a umido**

MODELLO	CODICE	DIMENSIONE
BHT4550	065821	Φ12x450 1/2 BSP
BHT4551	065838	Φ14x450 1/2 BSP
BHT4552	065845	Φ16x450 1/2 BSP
BHT4553	065852	Φ18x450 1/2 BSP
BHT4554	065869	Φ20x450 1/2 BSP
BHT4556	065883	Φ24x450 1/2 BSP
BHT4558	065906	Φ28x450 1/2 BSP
BHT4559	065913	Φ30x450 1/2 BSP
BHT4560	065920	Φ32x450 1/2 BSP
BHT4561	065937	Φ33x450 1/2 BSP
BHT4562	065944	Φ35x450 1/2 BSP



**BTC6030 | 077329**

Taglierina per fibrocemento in alluminio

Lunghezza massima di taglio	1500mm
Altezza massima di taglio	280mm
Angolo di taglio	0-90°
Peso netto	12Kg
Dimensioni di lavoro	200x208x70cm
Peso	12Kg

INCLUDE: Coltello con metro a nastro, accessori



PRO



**BT6000 | 054559**

Taglierina per polistirolo

Potenza	200W
Lunghezza massima di taglio	1370mm
Altezza massima di taglio	300mm
Dimensioni di lavoro	1650x270mm
Angolo di taglio	0-90°
Peso	18.4Kg



**BT6502 | 071457**

Carrello pieghevole per il trasporto di piastrelle in alluminio

Dimensioni massime di carico	3,2x1,6m
Peso massimo di carico	200kg
Con freni	

PRO




**BT6100 | 055068**

Alzalastre

Altezza massima di sollevamento	4,57m
Altezza minima	1,83m
Carico massimo	68Kg
Altezza di carico del pannello	1,56m
Peso	38Kg



PRO



**BT6200 | 069430**

Alzalastre

Altezza massima di sollevamento	3,35m
Altezza minima	1,40m
Carico massimo	68Kg
Altezza di carico del pannello	0,92m
Peso	32Kg



**BTC6001 | 077558**

Supporto per ponteggio  
taglierina per polistirolo

Lunghezza 18cm (adatto per BTC6000)

**PRO**



**BTC6508 | 071488**

Tenaglie di supporto per  
il taglio delle piastrelle

Spessore massimo delle piastrelle	12mm
-----------------------------------	------

**PRO**



Tagliapiastrelle  
Base in alluminio

Con bracci di supporto

Spessore massimo della piastrella 16mm

MODELLO	CODICE	TAGLIO 0-45 °	PESO
<b>BTC3000</b>	021971	1290/900mm	21.3Kg
<b>BTC3250</b>	021988	1520/1020mm	23.6Kg

**PRO**

**NUOVO**



Tagliapiastrelle

Con bracci di estensione

Spessore massimo della piastrella 16 mm

Guida di taglio laser

MODELLO	CODICE	TAGLIO 0-45 °	PESO
<b>BTC2202</b>	083719	800/560mm	12.1Kg
<b>BTC2502</b>	083726	1000/700mm	14.8Kg

**PRO**



**BTC5010 | 034872**

Tagliapiastrelle elettrica

Potenza	1400W
Giri	13800rpm
Diámetro disco	110x20mm
Profondità di taglio	32mm
Con possibilità di taglio a umido	
Peso	2.6Kg

INCLUDE: Accessori

**PRO**



**BTC4550 | 051305**

Tagliapiastrelle  
per grandi formati

Capacità di taglio a 90°	3100mm
Capacità di taglio a 45°	2190mm
Spessore massimo della piastrella	16mm
Supporto sinistro e destro con bracci pieghevoli	
Peso	9Kg

Regolazione altezza taglio



PRO



**BTC2050 | 066231**  
Ventosa per il trasporto  
di piastrelle a batteria

Batteria	3.7V/2.4Ah
Capacità di tenuta orizzontale	150kg
Diametro ventosa	205mm
Indicatore digitale della pressione	
Peso	0.95Kg

INCLUDE: Caricabatteria



PRO

**BCG1390 | 071204**  
Lucidatrice per intonaco

Potenza	710W
Diametro	Ø390mm
Velocità	60-110rpm
Peso	4.2Kg

2 Funzioni

Stesura e finitura dell'intonaco  
Sostituisce il cazzuola e la spatola

INCLUDE: Suola in plastica  
e suola in schiuma



PRO

Betoniera elettrica Materiale  
dell'anello e dell'ingranaggio: ghisa

MODELLO	CODICE	POTENZA	CAPACITÀ	APERTURA DEL SECCHIO
<b>BMX1205</b>	053484	550W	125Lt	380mm
<b>BMX1410</b>	061335	650W	140 Lt	380mm
<b>BMX1810</b>	053491	800W	180 Lt	390mm
<b>BMX2010</b>	061342	800W	200 Lt	390mm



BRUSHLESS

PRO



**BCG1490 | 080534**  
Lucidatrice per intonaco  
con prolunga

Potenza	1010W
Giri	230-340rpm
Altezza regolabile	1,2-1,7m
Diametro del piedino	390mm
Peso	3.94kg

Stesura e finitura dell'intonaco.  
Sostituisce il braccio e la spatola

INCLUDE: Piatto in plastica e  
piatto in schiuma

PRO



**BTC5110 | 065371**  
Vibratore a benzina  
per calcestruzzo

Potenza motore	6,5hp
Motore	196cc
Giri	3600rpm
Diametro del martello	45mm
Attacco tipo JP	
Peso	23Kg

Punta per  
vibratore  
per terreno



MODELLO	BTC5111	BTC5112
CODICE	065388	073703
lunghezza	6 metri	
Tipo	JP	
Diametro	45mm	38mm
Peso	18Kg	16Kg



Disco incluso

**BTC5115 | 065395**  
Tagliaasfalto a scoppio

Potenza	6,5hp
Cilindrata	196cc
Profondità di taglio	110mm
Disco di taglio	350mm /25,4mm
Serbatoio acqua	12Lt
Peso	76Kg



Disco incluso

**BTC5118 | 079545**  
Tagliaasfalto a scoppio

Potenza	13HP
Cilindrata	389cc
Profondità massima di taglio	190mm /25,4mm
Diametro disco di taglio	500mm
Regolazione della profondità	Impugnatura girevole
Serbatoio dell'acqua	30Lt
Peso	110Kg



**BTC5116**  
**065401**  
Disco di ricambio  
per taglio  
calcestruzzo/asfalto

Per BTC5115  
Ø350mm  
350x3.2x12x25,4mm



**BTC5119**  
**079552**  
Disco di taglio  
di ricambio per  
calcestruzzo/asfalto

Per BTC5118  
Ø500mm  
500x4.0x12x25,4mm



**BTC5120 | 065418**  
Staggia vibrante a benzina

Potenza	1,2hp
Cilindrata	37,7cc
Giri	6500rpm
Peso	30Kg

PRO



**BTC5125**  
**073710**  
Elicottero  
per pavimenti  
industriali

Potenza	6,5hp
Cilindrata	196cc
Giri	130rpm
Superficie di lavoro	910mm
Dimensioni lame	350x145mm
Diametro disco	960mm
Diametro paracolpi	100mm
Peso	92kg



Barra vibrante in alluminio

MODELLO	BTC5122	BTC5121
CODICE	065432	065425
LUNGHEZZA	3,66m	1,88m

Set 4 pezzi

**BTC5127 | 074243**  
Lame di finitura  
per levigatrice  
per pavimenti 350x145m  
350x145m  
Adatte per BTC5125



Include kit ruote


**PRO**
**BTC5100 | 065357**
**Compattatore verticale a benzina**

Potenza	6,5hp
Cilindrata	196cc
Profondità di compattazione max	300mm
Forza di vibrazione	10kN
Corsa del pistone di vibrazione	6,5cm
Dimensioni del piedino	34,0x29,0cm
Peso	76Kg

 Include kit ruote,  
 battistrada in silicone  
 per ciottoli

**PRO**
**BTC5105 | 065364**
**Compattatore verticale a benzina**

Potenza	6,5hp
Cilindrata	196cc
Profondità di compattazione max	200mm
Forza di vibrazione	10,5kN
Dimensioni del battistrada	50x36cm
Peso	60Kg

 Include kit ruote,  
 battistrada in silicone  
 per ciottoli

**PRO**
**BTC5108 | 079538**
**Compattatore del terreno a benzina**

Potenza	9hp
Cilindrata	270cc
Profondità di compattazione max	500mm
Forza di vibrazione	30,5kN
Dimensioni del piedino	71x45cm
Peso	158Kg


**PRO**
**BPA6100 | 077343**
**Paranco elettrico (gruetta)**

Potenza	3000W
Peso massimo di sollevamento	500Kg
Velocità di sollevamento	12m/min
Lunghezza fune metallica	30m
Distanza massima braccio	1,3m
Con interruttore termico	
Con freno elettromagnetico	
Peso	77Kg



**Paranco elettrico**

MODELLO	CODICE	DOPPIA/SINGOLA FUNI METALLICHE	KG
<b>BPA2000</b>	027430	6/12m	200/100kg
<b>BPA4012</b>	036203	6/12m	400/200kg
<b>BPA6000</b>	000228	9/18m	600/300kg



Struttura robusta con freno rinforzato. Motore potente con avvolgimento in ottone e protezione termica che si attiva a 180 °C, garantendo tempi di funzionamento più lunghi

**Paranco elettrico**

MODELLO	CODICE	DOPPIA/SINGOLA FUNI METALLICHE	KG
<b>BPA5118</b>	036210	9/18m	500/250kg
<b>BPA1118</b>	036227	9/18m	1000/500kg

**PRO**



**BPA1005 | 069652**

Base a muro per braccio paranco

Carico massimo 1000Kg

Adatto per:

BPP6000, BPP1010, BPP2500

**PRO**



**Braccio per barella di tipo pesante**

MODELLO	CODICE	CARICO MASSIMO	LUNGHEZZA BRACCIO
<b>BPP6000</b>	000303	600kg	75cm
<b>BPP1010</b>	036234	1000Kg	75cm

**PRO**



**Paranco a catena**  
Materiale acciaio

MODELLO	CODICE	SOLLEVAMENTO	ALTEZZA
<b>BPA9131</b>	049340	1000Kg	3m
<b>BPA9231</b>	049333	2000Kg	3m

**PRO**



**BPP2500 | 007838**

Base a muro per braccio paranco

Carico massimo: 75cm/600Kg-110cm/250Kg

**PRO**



**BWR5086 | 076810**

Pala a catena 3,5 t di tipo pesante

Gancio doppio

Diametro cavo 5mmx3m



**BWH1000 | 016830**

Casco per saldatura elettrica

Campo visivo	90x30mm
Ombreggiatura in standby	DIN3
Ombreggiatura in funzione	DIN11
Protezione dai raggi ultravioletti/infrarossi UV/IR	DIN15
Tempo di ombreggiatura	<1/10000sec
Tempo di ritardo	0,4sec
Fonte di energia	Batteria/celle solari/



**BIW1500 | 037347**

Casco per saldatura elettrica

Campo visivo	90x35mm
Ombreggiatura in standby	DIN3
Ombreggiatura in funzione	DIN11
Protezione dai raggi ultravioletti/infrarossi UV/IR	DIN16
Tempo di ombreggiatura	<1/5000sec
Tempo di ritardo	0,1-1 sec
Fonte di energia	Batteria/celle solari/



**BIW2030 | 037330**

Maschera per saldatura elettrica

Campo visivo	98x88mm
Ombreggiatura in standby	DIN3-4
Ombreggiatura in funzione	DIN9-13
Protezione dai raggi ultravioletti/infrarossi UV/IR	DIN16
Tempo di ombreggiatura	<1/25000sec
Tempo di ritardo	0,1-1 sec
Fonte di energia	Batteria/celle solari



**BIW2040 |**

**063636**  
Maschera per saldatura elettrica

Campo visivo	93x43mm
Ombreggiatura in standby	DIN4
Ombreggiatura in funzione	DIN9-13
Protezione dai raggi ultravioletti/infrarossi UV/IR	DIN16
Tempo di ombreggiatura	<1/25000sec
Tempo di ritardo	0,1-1 sec
Fonte di energia	Batteria/celle solari

INVERTER TECHNOLOGY

**SUPER MINI**



**BIW1545 | 043157**

Saldatrice inverter

Corrente di uscita	140A
Efficienza	45%
Potenza	4Kva
Elettrodo massimo	3,2mm
Display digitale	
Peso	1,9Kg

- ✓ ANTI STICK
- ✓ ARC FORCE
- ✓ HOT START

INCLUDE: Accessori

**BIW1570 | 060420**

Saldatrice inverter

Corrente di uscita	170A
Efficienza	45%
Potenza	5Kva
Elettrodo massimo	4mm
Display digitale	
Peso	2,2Kg

- ✓ ANTI STICK
- ✓ ARC FORCE
- ✓ HOT START

INCLUDE: Accessori

INVERTER TECHNOLOGY

- ✓ ANTI STICK
- ✓ ARC FORCE
- ✓ HOT START

**BIW2010 | 060437**

Saldatrice inverter

Corrente di uscita	200A
Efficienza	60%
Potenza	6Kva
Elettrodo massimo	4mm
Display digitale	
Peso	3,1Kg



INCLUDE: Accessori

PRO

- ✓ ANTI STICK
- ✓ ARC FORCE
- ✓ HOT START
- ✓ VRD
- ✓ TIG



Saldatrice inverter

Display digitale

MODELLO	CODICE	CICLO DI LAVORO	CORRENTE	POTENCIA	ELETTRODO MASSIMO	PESO
<b>BIW1760</b>	061960	60%	160A	5,5Kva	4mm	4,6kg
<b>BIW2220</b>	061977	60%	200A	6Kva	4mm	4,7kg
<b>BIW2250</b>	061984	60%	250A	7Kva	5mm	4,7kg

INVERTER TECHNOLOGY

- ✓ MMA
- ✓ MIG (GAS/NO GAS)
- ✓ TIG (BIW1311)

- ✓ ANTI STICK
- ✓ ARC FORCE
- ✓ HOT START
- ✓ SALDATURA CO<sub>2</sub> (MIG)

**BIW1310 | 061991**

Saldatrice MIG/MMA

Corrente di uscita Mig	40-200A
Corrente di uscita MMA	20-200A
Corrente di uscita TIG	15-200A
Efficienza	60%
Potenza	7Kva
Elettrodo massimo	4mm
Diametro filo Gas	0,6/1,0mm (1-5Kg)
Diametro filo No Gas	0,8/1,0mm (1-5Kg)
Display digitale	
Peso netto	13,5Kg



INCLUDE: Pinza filo/Mig, pinza elettrodo, accessori

**INVERTER**  
TECHNOLOGY

A Filo

**BIW1120 | 071433**

Saldatrice MIG/MMA

Corrente di uscita	120A
Efficienza	60%
Potenza	3Kva
Elettrodo massimo	3.2mm
Diametro filo	0,8-0,9mm (1Kg)
Display digitale	
Peso	1.9Kg

INCLUDE: pinza filo/mig, pinza elettrodo, accessori



- ✓ ANTI STICK
- ✓ ARC FORCE
- ✓ HOT START

**INVERTER**  
TECHNOLOGY

PRO

**BIW4012 | 079361**

Inverter per taglio al plasma

Corrente di uscita	20-40A
Efficienza	60%
Potenza	4.5Kva
Taglio	4-12mm
Display digitale	
Peso	9Kg

INCLUDE: Pinza al plasma, accessori



**INVERTER**  
TECHNOLOGY

A Filo

- ✓ ANTI STICK
- ✓ ARC FORCE
- ✓ HOT START
- ✓ TIG (BIW1136)

**BIW1135 | 034698**

Saldatrice MIG/MMA

Corrente di uscita	130A
Efficienza	60%
Potenza	4,5Kva
Elettrodo massimo	3.2mm
Diametro filo	0.8-0.9mm (1Kg)
Display digitale	
Peso	5.9Kg

INCLUDE: Pinza per filo/Mig, pinza per elettrodo, accessori



**INVERTER**  
TECHNOLOGY

PRO

- ✓ MMA
- ✓ MIG (GAS/NO GAS)
- ✓ TIG (BIW1144)
- ✓ PLASMA
- ✓ ANTI STICK
- ✓ ARC FORCE
- ✓ HOT START
- ✓ SALDATURA CO<sub>2</sub> (MIG)

**BIW4050 | 079323**

Saldatrice/tagliatrice multifunzione 4 in 1

Corrente di uscita Mig	40-200A
Corrente di uscita MMA	20-200A
Corrente di uscita TIG	15-200A
Corrente di uscita CUT	20-40
Efficienza	60%
Potenza	7Kva
Elettrodo massimo	5mm
Diametro filo Gas	0,6/1,0mm (1-5Kg)
Diametro filo No Gas	0,8/1,0mm (1-5Kg)
Taglio	4-12mm
Display digitale	
Peso netto	14Kg

INCLUDE: Pinza filo/Mig, pinza elettrodo, pinza PLASMA, accessori



**INVERTER**  
TECHNOLOGY

A Filo

**BIW1150 | 071648**

Saldatrice MIG/MMA

Corrente di uscita	20-150A
Efficienza	60%
Potenza	4 kVA
Elettrodo massimo	4mm
Diametro filo	0,8-0,9mm (1Kg)
Display digitale	
Peso	5.0Kg

INCLUDE: Pinza per filo/Mig, pinza per elettrodo, accessori



- ✓ ANTI STICK
- ✓ ARC FORCE
- ✓ HOT START
- ✓ TIG(BIW1136)

**INVERTER**  
TECHNOLOGY

- ✓ ANTI STICK
- ✓ ARC FORCE
- ✓ HOT START

**BIW1110 | 071426**

Pistola portatile per saldatura ad inverter

Intervallo di corrente	140A
Efficienza	25%
Diametro elettrodo	1,6-3,2mm
Peso	1.3Kg



**NUOVO**

Pinza TIG

MODELLO	<b>BIW1311</b>	<b>BIW1136</b>	<b>BIW1144</b>
CODICE	062011	043164	082941
Riguarda il	BIW1310	BIW1135/1150	BIW4050



**BWR4100 | 063513**

Tavolo di saldatura portatile

Dimensioni del banco	760x500mm
Peso	18,5Kg
Materiale	acciaio



PRO



Compressore monoblocco con olio, 2Hp

MODELLO	CODICE	SERBATOIO D'ARIA	PORTATA	PRESSIONE	LIVELLO DI RUMOROSITÀ	PESO
<b>BAT5002</b>	042389	24Lt	188Lt/min	8bar 116psi	85dB(A)	20Kg
<b>BAT5012</b>	042396	50Lt	188Lt/min	8bar 116psi	85dB(A)	25Kg

**BAT5015 | 053323**

Compressore monoblocco con testa bicilindrica a V

Potenza	3Hp
Serbatoio aria	100Lt
Portata aria	336lt/min
Pressione	8bar 116psi
Livello di rumorosità	85dB(A)
Peso	52Kg



**BAT5016 | 078036**

Compressore a cinghia

Potenza	3Hp
Serbatoio	100Lt
Portata aria	194lt/min
Pressione	8bar 116psi
Livello di rumorosità	86dB(A)
Peso	57kg



**BAT5018 | 082958**

Compressore a cinghia

Potenza	4Hp
Serbatoio aria	200Lt
Portata aria	254 lt/min
Pressione	8bar 116psi
Livello di rumorosità	86dB(A)
Peso	85Kg

**BAT5030 | 030805**

Compressore monoblocco con olio

Potenza	2.5Hp
Serbatoio aria	50Lt
Portata aria	250lt/min
Pressione di esercizio	10bar 145psi
Livello di rumorosità	72dB(A)
Peso	35kg



**PRO**



Compressore a cinghia, 3Hp

MODELLO	CODICE	ASERBATOIO	PORTATA	PRESSIONE	LIVELLO DI RUMOROSITÀ	PESO
<b>BAT5070</b>	030843	150Lt	418Lt/min	10bar 145psi	86dB(A)	95Kg
<b>BAT5090</b>	035725	200Lt	418Lt/min	10bar 145psi	90dB(A)	115Kg

**400V**  
**3 PHASE**

**BAT5300 | 045786**

Compressore a cinghia

Potenza	4Hp
Serbatoio	270Lt
Portata aria	418lt/min
Pressione di esercizio	10bar 145psi
Livello di rumorosità	92dB(A)
Peso	29kg



**BRUSHLESS**

A rumore basso

**BAT5080 | 030850**  
Compressore d'aria Oil-Free

Potenza	0.75Hp
Serbatoio	25Lt
Portata aria	110lt/min
Pressione di esercizio	8bar 116psi
Livello di rumorosità	65dB(A)
Peso	23kg



PRO



**BAT6165 | 055877**  
Soffiatore corto  
10cm

**BRUSHLESS**

A rumore basso

NUOVO

Compressore monoblocco Oil-Free

MODELLO	BAT5013	BAT5017
CODICE	085966	085973
Potenza	4Hp	
Serbatoio aria	50Lt	100Lt
Portata aria	464lt/min	
Pressione di esercizio	8bar 116psi	
Livello di rumorosità	72dB(A)	
Peso	39kg	65kg



PRO



**BAT6160 | 055860**  
Soffiatore  
ad aria lunga 27cm

**BRUSHLESS**

A rumore basso

NUOVO

**BAT5006 | 085980**  
Compressore  
d'aria Oil-Free

Potenza	1.5Hp
Serbatoio aria	6Lt
Portata aria	167lt/min
Pressione di esercizio	8bar 116psi
Livello di rumorosità	72dB(A)
Peso	11kg



PRO



8  
pz

**BHT1570 | 030331**  
Kit aria



**BAT6100**  
055747  
Kit avvitatore  
pneumatico

Attacco	1/2"
Coppia massima	360Nm
Peso	2.2Kg



**COMPACT**



**BAT6120 | 055785**  
Avvitatore ad impulsi  
ad aria compressa

Attacco	1/2"
Coppia massima	1000Nm
Peso	1.4Kg

**BHT7703 | 075158**

Set di chiavi  
pneumatiche  
1/2" Cr-Mo  
8,10,11,12,13,14,  
15,17,19,21mm

10  
pz



**BHT7704 | 075165**

Set di chiavi  
pneumatiche  
lunghe 1/2"  
Cr-Mo  
8,10,11,12,13,  
14,15,17,19,21mm

10  
pz



Avvolgitubo aria compressa

MODELLO	BWR5221	BWR5144
CODICE	050100	031406
Lunghezza	15+1.5m	
Pressione	10bar	
Diametro tubo	1/4"	3/8"
Peso	4.4Kg	6.7Kg



**BAT6000** | 032496

Tubo flessibile  
TORNADO

Lunghezza	50m
Pressione max.	60bar
Dimensioni	8/14mm



**BAT6125** | 055792

Chiodatrice pneumatica  
per chiodi e forcelle

Tipo di chiodo	12 (10-50mm)
Tipo di forcella	90 (16-40mm)
Capacità caricatore	100pezzi
Peso	1.5Kg

INCLUDE: Chiodi,  
forcelle, accessori



**BAT6130** | 055808

Chiodatrice pneumatica  
per forconi

Tipo di forcone	80 (8-16mm)
Capacità caricatore	100pezzi
Peso	0.8Kg

INCLUDE: Forconi,  
accessori



**BAT6105** | 055754

Cricchetto pneumatico

Attacco	1/2"
Coppia	68Nm
Peso	1.2Kg

INCLUDE: Accessori



**BAT1206**  
020523

Levigatrice pneumatica

Giri	10000rpm
Platorello	150mm
Eccentrico	5mm
Peso	0.8Kg



**BGG6000**  
014249

Aerografo

Capacità contenitore	400ml
----------------------	-------



**BAT6110** | 055761

Mini smerigliatrice  
dritta

Giri	25000rpm
Peso	0.2Kg

INCLUDE: Accessori



**BAT6170**  
055884

Manometro  
per pneumatici

Pressione massima	12bar
-------------------	-------

Pistola a spruzzo con serbatoio superiore

MODELLO	CODICE	LARGHEZZA DEL GETTO	CAPACITÀ DEL SERBATOIO	BECCUCCIO
<b>BAT6135</b>	055815	185-250mm	0.6Lt	1.8mm
<b>BAT6140</b>	055822	185-250mm	0.6Lt	2mm



**BAT6150** | 055846

Pistola a spruzzo

Larghezza del getto	185-250mm
Capacità del serbatoio	1Lt
Ugello	2.0mm
Peso	0.5Kg

INCLUDE: Ugello



**BAT6155** | 055853

Pistola sabbatrice

Larghezza getto	30-60mm
Lunghezza ugello	84mm
Capacità serbatoio	0.75Lt
Ugello	0.2-0.6mm
Peso	0.5Kg





**BPW1720 | 069645**  
Idropultrice ad alta pressione

Potenza	1400W
Pressione max.	105Bar
Portata max.	408Lt/h
Lunghezza tubo	3m
Cavo	5m
Pompa e testa in alluminio	
Peso	4.8Kg

**INCLUDE:** Pistola a spruzzo, raccordo di ingresso acqua



**BPW2220 | 077695**  
Idropultrice ad alta pressione

Potenza	1600W
Pressione max.	135Bar
Portata max.	468Lt/h
Lunghezza tubo	5m
Cavo	5m
Pompa e testa in alluminio	
Peso	5Kg

**INCLUDE:** Pistola a spruzzo, raccordo di ingresso acqua, contenitore per sapone



**BPW2620 | 069638**  
Idropultrice ad alta pressione

Potenza	2000W
Pressione max.	150Bar
Portata max.	450Lt/h
Lunghezza tubo	5m
Cavo	5m
Pompa e testa in alluminio	
Peso	8.4Kg

**INCLUDE:** Pistola a spruzzo con ugello regolabile, contenitore per sapone, filtro dell'acqua, spazzola per pavimenti



**BPW3220 | 077701**  
Idropultrice ad alta pressione

Potenza	2400W
Pressione max.	180Bar
Portata max.	480Lt/h
Lunghezza tubo	5m
Cavo	5m
Pompa e testa in alluminio	
Peso	9.3Kg

**INCLUDE:** Pistola a spruzzo, raccordo di ingresso acqua, contenitore per sapone

**IDROPULTRICI A INDUZIONE ADATTE ALL'USO PROFESSIONALE**



**BPW4300 | 037408**

**Idropulitrice ad alta pressione**

Potenza	1800W
Pressione max.	135Bar
Portata max.	432Lt/h
Lunghezza tubo	5m
Cavo	5m
Pompa e testa in alluminio	
Peso	15Kg

**INCLUDE:** Pistola a spruzzo, raccordo di ingresso acqua, contenitore per sapone



**BPW4510 | 083009**

**Idropulitrice ad alta pressione**

Potenza	2100W
Pressione max.	180Bar
Portata max.	432Lt/h
Lunghezza tubo	5m
Cavo	5m
Pompa e testa in alluminio	
Peso	19Kg

**INCLUDE:** Pistola a spruzzo, raccordo di ingresso acqua, contenitore per sapone



**PRO**

**TESTA IN OTTONE**



con 5 ugelli

**BPW5000 | 019107**

**Idropulitrice ad alta pressione**

Potenza	3200W
Pressione max.	225Bar
Portata max.	540Lt/h
Lunghezza tubo	5m
Cavo	5m
Pompa in alluminio	
Testina in ottone	
Peso	27Kg

**INCLUDE:** Pistola a spruzzo, raccordo di ingresso acqua, serbatoio sapone integrato

**18V**

**1x 4.0Ah**



**BPW1100 | 070481**

**Idropulitrice a batteria**

Pressione max.	25bar
Portata max.	210lt/h
Autonomia 25 minuti	
Peso	1.7kg

**INCLUDE:** Accessori



**IDROPULTRICE ASPIRAPOLVERE e SOFFIATORE INSIEME**

**BPW3130 | 070498**

**Idropulitrice ad alta pressione e aspirapolvere per liquidi/solidi**

<b>Idropulitrice</b>	
Potenza	1600W
Pressione max.	130Bar
Portata max	480Lt/h
Lunghezza tubo	5m
Cavo	5m
<b>Aspirapolvere per liquidi e solidi</b>	
Potenza	800W
Aspirazione	16kPa
Velocità aria	1.4m³/min
Contenitore	2lt
Funzione soffiante	
Peso	8.7Kg

**INCLUDE:** Manico telescopico, contenitore per sapone, filtro HEPA, spazzola triangolare, bocchetta diritta, spazzola per mobili



**PRO**



**BPW5300 | 031826**  
Idropulitrice a benzina

Potenza	6.5hp
Cilindrata	208cc
Pressione max.	250Bar
Portata max.	558Lt/h
Lunghezza tubo	5m
Pompa in alluminio, Testata in ottone	
Peso	33Kg

INCLUDE: Ugello metallico con 5 ugelli a regolazione rapida, contenitore per sapone integrato

**BVC3410 | 036272**  
Aspirapolvere per liquidi e solidi con presa di corrente

Potenza	1400W
Aspirazione	18kPa
Capacità del contenitore	30L
Diametro del tubo	32mm
Lunghezza del cavo	4.5m
Livello di rumorosità	80dB
Filtro HEPA	
Materiale del contenitore acciaio inossidabile	
Adatto all'uso con utensili elettrici	
Peso	7.5Kg

INCLUDE: Bocchetta per liquidi/solidi, bocchetta per angoli, sacchetto per la polvere, filtro HEPA



**BVC5500 | 038160**  
Aspirapolvere per liquidi e solidi con presa di corrente

Potenza	1600W
Aspirazione	18kPa
Capacità del contenitore	4.5m
Diametro del tubo	50L
Lunghezza del cavo	32mm
Livello di rumorosità	78dB
Filtro HEPA	
Materiale del contenitore Inox	
Adatto per l'uso con utensili elettrici	
Peso	11.5Kg

INCLUDE: Spazzola per liquidi/solidi, bocchetta per angoli, sacchetto per la polvere, filtro HEPA



**BVC2610 | 049814**  
Aspirapolvere per liquidi e solidi

Potenza	1200W
Aspirazione	16kPa
Capacità del contenitore	20L
Materiale del contenitore Inox	
Diametro del tubo	32mm
Lunghezza del cavo	4m
Livello di rumorosità	80dB
Filtro HEPA	
Peso	5Kg

INCLUDE: Spazzola per liquidi/solidi, bocchetta per angoli, sacchetto per la polvere, filtro HEPA



**BVC7510 | 049821**  
Aspirapolvere per liquidi e solidi

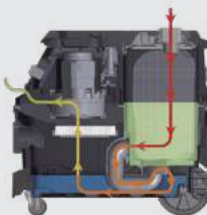
Potenza	3000W
Aspirazione	20kPa
Capacità del contenitore	80L
Materiale del contenitore	Inox
Diametro del tubo	40mm
Lunghezza del cavo	5m
Livello di rumorosità	82dB
Filtro HEPA	
Peso	22Kg

INCLUDE: Spazzola pavimenti, Bocchetta piccola iniezione/estrazione, sacchetto in tessuto



Adatto per levigatrici a muro e carrozzerie

Funzione soffiante  
Tripla filtrazione



**BVC6000 | 030867**  
Aspirapolvere multifunzione con presa di corrente

Potenza	1600W
Aspirazione	18kPa
Capacità del contenitore	30L
Diametro del tubo	32mm
Lunghezza del cavo	5m
Livello di rumorosità	80dB
Filtro HEPA	
Adatto all'uso con utensili elettrici	
Peso	14Kg

INCLUDE: Tubo metallico, tubo flessibile da 2 m, bocchetta per angoli, spazzola quadrata lunga, filtro spugna, 2 sacchetti per la polvere



PRO



**BWR9001 | 005315**

Carrello in alluminio

Pieghevole	
Carico massimo	90Kg
Dimensioni	395x410x1080mm
Ruote	Ø150mm (PP+EVA)
Peso	4.40 Kg



**BWB2000 | 022251**

Carrello di trasporto

Carico massimo	250Kg
Dimensioni	1180x540x465mm
Ruote	Gonfiabili 3.50-4"
Peso	8.80 Kg



**BWB3000 | 022275**

Carrello di trasporto

Con estensione	
Carico massimo	250Kg
Dimensioni	1120x550x780mm
Ruote	405x200mm
Peso	10,5Kg



**BWR3001 | 002420**

Carrello a piattaforma

Carico massimo	150Kg
Dimensioni	715x480x850mm
Ruote	Ø100mm (PP+TPR)
Peso	8.5Kg



**BWB8000 | 029212**

Carrello a piattaforma

Carico massimo	300Kg
Dimensioni	910x610x940mm
Ruote	"con camera d'aria" Ø220mm
Peso	18.3Kg



**BWR5530 | 065272**

Transpallet elevatore manuale a forche

Carico massimo	1Ton
Altezza minima di carico	84mm
Altezza massima di sollevamento	3000mm
Dimensioni delle forche	1150x560mm
Ruote	In nylon (ruote posteriori con freno)
Peso	282 kg

**PRO**

PRO



**Transpallet elevatore manuale con forche**

MODELLO	BWR5517	BWR5531
CODICE	085645	085652
Carico massimo	1Ton	
Altezza minima di carico	86mm	
Altezza massima di sollevamento	1600mm	3000mm
Dimensioni delle forche	1150x550mm	1150x580mm
Ruote	in nylon (ruote posteriori con freno)	
Peso	180 kg	263 kg

PRO



**BWR2511 | 001249**

**Transpallet**

Carico massimo	2.5Ton
Altezza minima di carico	85mm
Altezza massima di sollevamento	200mm
Dimensioni delle forche	1150x550mm
Ruote	PU
Peso	56 kg

PRO



**BWR5540 | 079507**

**Carrello elevatore elettrico/autocaricante**

Carico massimo	1Ton
Altezza minima di carico	85mm
Altezza massima di sollevamento	1300mm
Dimensioni delle forche	1170x550mm
Ruote	Nylon
Peso	210 kg
Batteria	48V Li-on 12Ah 576 Wh

INCLUDE: Caricabatteria 220V

PRO



**BWR2517 | 079873**

**Transpallet elettrico semovente**

Carico massimo	1.5Ton
Altezza minima di carico	80mm
Altezza massima di sollevamento	190mm
Dimensioni delle forche	1150x550mm
Ruote	PU
Peso	114 kg
Batteria	24V Li-on 20Ah

INCLUDE: Caricabatteria 220V

**BMI1010**

**042471**  
Inverter-convertitore da 12V a 220V

Potenza max	1000W
Tensione di ingresso	DC12V
Tensione di uscita	220V AC
Porta di uscita	USB 5V2.1A



**BBC4005 | 053651**

Caricabatterie - Manutentore 6/12V - 4A

Potenza	70W MAX
Tensione di ingresso/ Frequenza	220V AC, 50/60Hz
Tensione di uscita	6V,1A / 12V,1A/4A
Tipo di Batteria/Funzioni	Ricarica di tutti i tipi di batterie al piombo-acido da 6V e 12V batterie al piombo-acido (WET/MF/EFB/GEL/AGM)
Capacità Batteria	2-120AH
Funzione di avvio a bassa carica	



Caricabatterie - manutentore batterie

MODELLO	BBC4010	BBC4020	BBC4030
CODICE	037224	037231	037248
Potenza	60W	120W	350W
Tensione di ingresso/ Frequenza	220-240VAC, 50/60Hz		
Tensione di uscita	6VDC, 3.5A, 12VDC, 3.5A	12VDC, 7A, 24VDC, 3.5A	12VDC, 15A / 24VDC, 7.5A, 12VDC 20A 300s Boost/Alimentazione costante 13.6V/10A
Tünoç Batteriaç/ Funzioni	Controllo della corrente di avviamento (CCA)/ Avvio della carica da 3V/Ripristino della batteria, Ciclo di carica completamente automatico (8 fasi)/Cold/AGM/WET/MF/CA/EFB/GEL/LiPo		
Capacità Batteria	2-120Ah(6V), 1.2-120Ah(12V)	14-230Ah(12V), 14-115Ah(24V)	50-400Ah(12V), 25-200Ah(24V)
Dimensioni	310x160x100mm	360x170x110mm	430x180x120mm
Peso	0.7 kg	1.0 kg	1,5 kg



**BBC2015 | 037255**

Caricabatterie e manutentore - avviatore batterie

Potenza	700W MAX
Tensione di ingresso/Fre- quenza	220-240VAC, 50/60Hz
Tensione di uscita	12VDC, 5/10/15/25A (24VDC, 3,5/7,5/12A) 12VDC, 40A, 300s (Boost)/ Alimentazione costante 13.6V/10A
Tipo di Batteria/Funzioni	Controllo della potenza (CCA)/ Avvio della carica da 3V/ Rilevamento automatico della batteria 12V/24V o selezione con controllo manuale / Manutenzione della batteria esclusivamente per 12V/ Ciclo di carica completamente automatico ciclo di carica (8 fasi)
Capacità Batteria	50-400AH (12V)/ 25-200AH (24V), batterie 12/24V (WET/MF/CA/EFB/GEL/AGM/LiPo)



**BBC2030 | 037262**

Caricabatterie e manutentore - avviatore batterie

Potenza	1500W MAX
Tensione di ingresso/Frequenza	220-240VAC, 50/60Hz
Tensione di uscita	12VDC, 20A/ 24VDC, 10A, 12VDC, 100A, 300s (Boost)
Tipo di Batteriaç/Funzioni	Controllo della corrente di avviamento (CCA)/ Avvio della carica da 3V/ 12/24V (WET/MF/CA/EFB /GEL/AGM)/ Ciclo di carica completamente automatico (10 fasi)
Capacità Batteria	350AH(12V)



**BBC1520 | 062004**

Caricabatterie

Potenza	450W Max
Tensione di ingresso	220V AC, 50Hz
Tensione di uscita	12VDC, 12A/ 24VDC, 8A/ 12VDC, 20A MAX
Tipo di Batteriaç/Funzioni	Agm, Lead-Acid(Mf, Gel,Acg,Vrla), Alcalina
Capacità Batteria	20-150AH (12V)/ 40-100AH (24V)
Peso	4,6 kg



**BBC8010 | 037293**

Avviatore e power bank

Capacità/Corrente di avviamento	8000mAh/400A MAX
Tensione di ingresso	15V/1A
Tensione di uscita	12VDC,200A
Caratteristiche/Funzioni	Torcia con 3 Funzioni/ USB 5V/1A & 2A, 19V/ 3.5A per laptop/avviamento motori a benzina fino a 3000cc





**PRO**

**NUOVO**

da 05/05/26

**BBC8530 | 085560**

**Avviatore e power bank**

Capacità/Corrente di avviamento	12000mAh/1200A MAX
Tensione di ingresso	QC3.0, 18W
Tensione di uscita	12VDC,600A
Caratteristiche/Funzioni	Torcia con 3 funzioni/USB 5V/2,4A/Tipo C 18W/ avviamento motori a benzina fino a 6000cc - diesel fino a 4000cc/ Display di controllo/ Protezione da surriscaldamento, sovratensione, sovraccorrente, sovraccarico
Dimensioni del prodotto	193x94x40mm
Peso del prodotto	0.5kg

**INCLUDE:** Funzione extra Luce, Cavi di avviamento, cavo USB



**BBC1500 | 073833**

**Avviatore e power bank / Pompa**

Capacità/Corrente di avviamento	12000mAh/1200A MAX
Tensione di ingresso	QC3.0, 18W
Tensione di uscita	12VDC,600A
Caratteristiche/Funzioni	USB 5V/2,4A/ Tipo C 18W/ Pompa ad aria 120psi/ Pompa ad aria 120psi/ Torcia con 3 funzioni/ Display di controllo
Dimensioni	255x100x50mm
Peso	0.85kg

**BWR5151 | 073734**

**Compressore 12V**

Tensione di ingresso	12VDC
Pressione massima	150psi
Tubo flessibile di alimentazione	60cm
Cavo accendisigari	2,7m
Funzione extra	Luce



**BBC9030 | 085577**

**Avviatore e power bank**

Capacità/Corrente di avviamento	20000mAh/2000A MAX
Tensione di ingresso	QC3.0, 18W
Tensione di uscita	12VDC,1000A
Caratteristiche/Funzioni	Torcia con 3 funzioni/ Display di controllo/ USB 5V/3A & 9V/2A & 12V/1,5A, Tipo C 5V/3A/ 12-16VDC/10A per dispositivi/ Adatto per motori a benzina 6000cc, diesel 4000cc, Protezione da surriscaldamento, sovratensione, sovraccarico, cortocircuito
Dimensioni del prodotto	240x910x60mm
Peso del prodotto	0.95kg

**INCLUDE:** Cavi di avviamento, cavo USB

**PRO**

**NUOVO**

**BBC7550 | 037286**

**Caricabatterie - mantentore - avviatore**

Potenza	10000W MAX
Tensione di ingresso/Frequenza	230V/50Hz
Tensione di uscita	12/24VDC 20/30/50/70A
Tipo di Batteria/Funzioni	Controllo dinamometrico (CCA)/12/24V (WET/MF/CA/ EFB /GEL/AGM)/ Awvio carica da 3V/ Display di controllo/ Ciclo di carica completamente automatico (10 fasi), Protezione da polarità errata polarità
Capacità Batteria	750Ah
Corrente di avviamento	500A
Dimensioni	360x350x600mm
Peso del prodotto	18.5kg

**INCLUDE:** Cavi di avviamento, cavo di alimentazione, ruote



**PRO**



**BDC1000 | 028420**

Multimetro digitale

Resistenza	200Ω-2K-20K-200K-2MΩ ±1.0%
Tensione AC	200-600V ±1.0%
Tensione DC	200mV-600V±1.0%
Intensità	DC 200u-2m-20m-200m-10A±1.8%
Funzioni	Misurazione batteria (1,5-9V) Controllo diodi, transistor/ Funzione buzzer/hold/display illuminato

INCLUDE: Terminali di alimentazione



**BDC2000 | 028437**

Multimetro digitale

Resistenza	200Ω-2K-20K-200K-2MΩ ±1.0%
Tensione AC	60m-600m-6-60-600V ±1.0%
Tensione DC	60m-600m-6-60-600V ±0.5%
Intensità	600u-6000u-60m-600m-10A ±2.0%
Funzioni	Misurazione della temperatura -20°C~1000°C/Frequenzaç 9.99~9.99MHz ±3.0%/controllo diodi transistor/funzione cicalino/hold/memoria minima/massima misurazione/ schermo illuminato/gancio magnetico

INCLUDE: Terminali di corrente, sensore di temperatura



**BDC3000 | 028444**

Pinza amperometrica digitale


Resistenza	600-6K-60K-600K-6M-60MΩ
Tensione AC	600m-6-60-600V ±1.0%
Tensione DC	600m-6-60-600V ±0.8%
Intensità	6-60-600A ±2.0%
Funzioni	controllo diodi transistor/ funzione buzzer/hold/ true RMS/display illuminato

INCLUDE: Custodia per il trasporto, terminali di corrente

**BCM2003**

Cerchio di imballaggio in PP Larghezza 12mm

Spessore	0,6mm
Lunghezza	2000m
Colore	Blu



**PRO**

Prese	4
Protezione da sovraccarico	

Cavo a spirale di tipo chiuso

MODELLO	CODICE	LUNGHEZZA	DIMENSIONI
<b>BCR2210</b>	054016	5m	3x1.5mm
<b>BCR2215</b>	054023	10m	3x1.5mm
<b>BCR2220</b>	054030	15m	3x1.5mm



**PRO**



**BCM2050 | 075837**

Reggiatrice a banco

Velocità di legatura	1,5 secondi per pacco
Tensione del filo metallico	20-65kg
Tipo di tensione	Automatica Termosaldabile
Larghezza del filo metallico	6-15mm
Tipo di cerchiatura	PP
Spessore cerchiatura	0,4-1,2mm
Altezza di lavoro con ruote	73,5cm
Dimensioni	M895x11565xY730mm
Peso del prodotto	90Kg

Prese	4
Protezione da sovraccarico	

**BCM2003 | 077336**

Prolunga con bobina

MODELLO	CODICE	LUNGHEZZA	DIMENSIONI
<b>BCR2225</b>	054047	25m	3x1.5mm
<b>BCR2230</b>	054054	50m	3x1.5mm



**PRO**

**BCM2000 | 075806**

Reggiatrice a batteria manuale 18V 2,0Ah

Tensione cerchietto	400-3500N
Tipo di tensione	Manuale Termosaldabile
Larghezza Τσερκτιού	12-16mm
Tipo di nastro	PET/PP
Spessore del nastro	0,4-1,2mm
Caratteristiche della Batteria	18V Li-Ion 2000mAh
Tempo di ricarica	60 minuti
Legature per ricarica	400
Peso	3,6kg



**USB**  
ENABLED

**MAGNETIC**

**PRO**



**BPR6070 | 063414**

Torcia/lampada da lavoro LED a luminosità regolabile ricaricabile

Luminosità	300-1200Lm
Batteria	2600mAh
Rotazione	320°
Autonomia	2-16hrs (con Batteria)
Altezza massima	2,2m
Peso	1.3Kg

INCLUDE: 3 pannelli solari di ricarica, USB, gancio pieghevole, treppiede e impermeabile IPX4

**USB**  
ENABLED

**PRO**



**BPR6050 | 035183**

Torcia/lampada da lavoro LED ricaricabile

Luminosità	500-5000Lm
Batteria	4000mAh
Apertura	in 2 parti
Autonomia	1-5 hrs (con Batteria)
Altezza	89-1.92m
Peso	4.5Kg

Doppia alimentazione (batteria/corrente)  
Treppiede e impermeabile IPX4

**USB**  
ENABLED

**PRO**



**BPR6075 | 063421**

Torcia LED ricaricabile con portachiavi

Luminosità	50/150Lm
Illuminazione	Bianca/ rossa
Batteria	200mAh
Dimensioni	28x10x57mm
Peso	22gr
Impermeabile	IPX5
Materiale	Plastica

INCLUDE: Cavo di ricarica USB

**USB**  
ENABLED

**PRO**



**BPR6080 | 063438**

Fanale anteriore per bicicletta LED ricaricabile

Luminosità	180/800Lm (combi)
Illuminazione	Bianca/ rossa multifunzione
Batteria	Batteria
Batteria	2000mAh
Dimensioni	92x48x88mm
Peso	108gr
Impermeabile	IPX4
Materiale	Alluminio

INCLUDE: Cavo di ricarica USB

**USB**  
ENABLED

**PRO**

**MAGNETIC**



**BPR6034 | 072348**

Torcia LED con clip ricaricabile

Luminosità	40/200Lm
Illuminazione	Bianca/rossa/torcia
Batteria	600mAh
Dimensioni	52x48x25mm
Peso	36gr
Impermeabile	IPX4
Materiale	Plastica

INCLUDE: Cavo di ricarica USB

**BPR6015 | 029991**

Proiettore da lavoro LED ricaricabile con inclinazione regolabile/powerbank

Luminosità	200/1100Lm
Illuminazione	Bianca
Batteria	6600mAh
Dimensioni	170x170x47mm
Peso	700gr
Impermeabile	IPX4
Materiale	Plastica/Alluminio

INCLUDE: Cavo di ricarica USB



**USB**  
ENABLED

**PRO**

**MAGNETIC**

**BPR5050 | 052463**

Proiettore da lavoro LED ricaricabile con inclinazione regolabile



MAGNETIC

Luminosità	1000Lm
Illuminazione	Bianca
Batteria	2400mAh
Dimensioni	170x120x45mm
Peso	99,5gr
Impermeabile	IPX4
Materiale	Plastica/Alluminio



INCLUDE: Cavo di ricarica USB

**BPR6016 | 072355**

Torcia da lavoro LED ricaricabile orientabile



MAGNETIC

Luminosità	120-550 Lm (combi)
Illuminazione	Bianca
Batteria	2000mAh
Dimensioni	72x76x49,5mm
Peso	170gr
Impermeabile	IPX4
Materiale	Plastica



INCLUDE: Cavo di ricarica USB

**BPR5000 | 021858**

Proiettore ricaricabile rotante, regolabile

Luminosità	400 Lm
Illuminazione	Bianca/rossa/blu
Batteria	3600mAh
Dimensioni	72x76x49,5mm
Peso	170gr
Impermeabile	IPX4
Materiale	Plastica/Alluminio



INCLUDE: Caricatore

**BPR6026 | 072379**

Torcia/lampada da lavoro LED ricaricabile



MAGNETIC

Luminosità	150-800Lm
Illuminazione	Bianca/Torcia
Batteria	4000mAh
Dimensioni	183x39x54mm
Peso	290gr
Impermeabile	IPX2
Materiale	Plastica/Alluminio

Con gancio e magnete



INCLUDE: Cavo di ricarica USB



**BPR6023 | 063384**

Torcia/lampada da lavoro LED ricaricabile



MAGNETIC

Luminosità	90-250Lm
Illuminazione	Bianca/ rossa/Torcia
Batteria	350mAh
Dimensioni	115x24x25mm
Peso	290gr
Impermeabile	IPX2
Materiale	Plastica/Alluminio

Girevole con gancio e magnete



INCLUDE: Cavo di ricarica USB

**BPR6024 | 063391**

Torcia/lampada da lavoro LED ricaricabile



MAGNETIC

Luminosità	40-200Lm
Illuminazione	Bianca/Torcia
Batteria	650mAh
Dimensioni	166x40x21mm
Peso	78gr
Impermeabile	IPX0
Materiale	Plastica

Girevole con gancio e magnete



INCLUDE: Cavo di ricarica USB

**BPR6025 | 030010**

Torcia/lampada da lavoro LED ricaricabile

Luminosità	50-400Lm
Illuminazione	Bianca/ rossa/Torcia
Batteria	2600mAh
Dimensioni	158x46x31mm
Peso	108gr
Impermeabile	IPX2
Materiale	Plastica/ Alluminio

Con gancio e magnete



INCLUDE: Cavo di ricarica USB



**BPR6054 | 072386**

Torcia/lampada da lavoro LED ricaricabile con inclinazione regolabile



Luminosità	55-240Lm
Illuminazione	Bianca
Batteria	2200mAh
Dimensioni	163x52x32mm
Peso	195gr
Impermeabile	IPX4
Materiale	Plastica

Con clip e magnete



INCLUDE: Cavo di ricarica USB



**BPR6055 | 035190**

Torcia/lampada da lavoro LED ricaricabile con inclinazione regolabile



Luminosità	55-800Lm
Illuminazione	Bianca/Torcia
Batteria	6000mAh
Dimensioni	307x66x39mm
Peso	534gr
Impermeabile	IPX4
Materiale	Plastica/Alluminio

Con clip e magnete



INCLUDE: Cavo di ricarica USB



**BPR6005 | 029977**

Torcia LED ricaricabile

Luminosità	150-800Lm
Illuminazione	Bianca
Batteria	2600mAh
Dimensioni	151x15x18mm
Peso	57gr
Impermeabile	IPX4
Materiale	Alluminio



**PRO**  
**USB**  
ENABLED



INCLUDE:  
Cavo di ricarica USB

**BPR6035 | 030034**

Torcia LED ricaricabile

Luminosità	320-1500 Lm
Illuminazione	Bianca
Batteria	2200mAh
Dimensioni	115x23x31mm
Peso	127gr
Impermeabile	IP54
Materiale	Alluminio

**PRO**  
**USB**  
ENABLED



INCLUDE: Cavo di ricarica USB  
e clip da cintura

**BPR6040 | 030041**

Torcia LED ricaricabile  
con fascio regolabile

Luminosità	1000-8000 Lm
Illuminazione	Bianca
Batteria	5000mAh
Dimensioni	276x64x64mm
Peso	700gr
Impermeabile	IPX4
Materiale	Alluminio

**PRO**  
**USB**  
ENABLED



INCLUDE: Cavo di ricarica USB

**BPR6030 | 030027**

Torcia frontale LED  
ricaricabile a doppia  
funzione

Luminosità	90-480 Lm
Illuminazione	Bianca
Batteria	1400mAh
Dimensioni	67x37x40mm
Peso	73gr
Impermeabile	IPX0
Materiale	Plastica

**PRO**  
**USB**  
ENABLED

INCLUDE: Cavo  
di ricarica USB



**BPR6032 | 072324**

Lampada frontale LED  
ricaricabile

Luminosità	200-800 Lm
Illuminazione	Bianca/rossa
Batteria	2000mAh
Dimensioni	81.5x43x45mm
Peso	105gr
Impermeabile	IPX6
Materiale	Plastica

**PRO**  
**USB**  
ENABLED



INCLUDE: Cavo di ricarica USB

**BPR6033 | 072331**

Lampada frontale LED  
ricaricabile

Luminosità	10-250 Lm
Illuminazione	Bianca/rossa
Batteria	2000mAh
Dimensioni	276x64x64mm
Peso	92gr
Impermeabile	IP54
Materiale	Plastica

**PRO**  
**USB**  
ENABLED

Inclinazione regolabile e luce posteriore



INCLUDE: Cavo  
di ricarica USB

**BPR6065 | 035558**

Lampada frontale LED  
ricaricabile

Luminosità	40-1000 Lm
Illuminazione	Bianca
Batteria	2200mAh
Dimensioni	82x41x54mm
Peso	129gr
Impermeabile	IP54
Materiale	Plastica

**PRO**  
**USB**  
ENABLED

INCLUDE: Cavo  
di ricarica USB



**BPR6031 | 072317**

Lampada frontale LED  
ricaricabile

Luminosità	10-450 Lm
Illuminazione	Bianca/rossa
Batteria	2000mAh
Dimensioni	78x48x48mm
Peso	108gr
Impermeabile	IPX4
Materiale	Plastica

**PRO**  
**USB**  
ENABLED



INCLUDE: Cavo  
di ricarica USB

**BAP1200 | 025726**

Compressore d'aria pesante  
a 2 cilindri con luce 12V

Pressione massima	150psi
Cavo	3m
Tubo dell'aria	5m
Tempo massimo di utilizzo	40min
Maniglia di trasporto/Luce LED/accessori	



**BWR5066 | 013792**

Compressore  
d'aria pesante 12V

Pressione massima	150psi
Cavo	5m
Tubo dell'aria	5m
Tempo massimo di utilizzo	30min
Maniglia di trasporto/accessori	



**BWR5111 | 022206**

Compressore d'aria 12V

Pressione massima	250psi
Cavo	3m
Tubo dell'aria	0.45m
Tempo massimo di utilizzo	10min
Accessori	





**BWR5085 | 022978**  
Cavalletto  
da lavoro/riparazione  
per biciclette  
e decespugliatori

Altezza	110-143cm
Ganasce	25-55mm
Massimo Peso	20kg



**BWR5044 | 011422**  
Base di trasporto  
per biciclette  
da auto con cinghie

Posti	3 biciclette
Carico massimo	40kg
Peso	4kg



**BWR5108 | 018988**  
Argano elettrico

Tensione	12V
Capacità di trazione	1360kg
Potenza	1000W
Fune metallica	4,8mmx13m
Cavo di alimentazione	3m



**PRO**

**BWR5150 | 054658**  
Pompa a pedale  
con manometro metallico



**BWR5190 | 028505**  
Operatore manuale

Capacità di trazione	900kg
Fune	5mm x10m
Peso	900kg



**BLK1335 | 075639**  
Lucchetto per freno a  
disco moto con involucri  
in plastica



**9pz SET**

**BWC3400 | 026679**  
Coprisedili

Poliestere  
Colore nero/grigio  
Copertura posteriore divisa  
per tutte le auto



**BWC3600**  
**026693**  
Sedile auto  
Poliestere



**BWC3599**  
**071686**  
Sedile riscaldato  
per auto  
2 impostazioni  
di temperatura



**11pz SET**

**BWC3560 | 038054**  
Coprisedili per auto  
Pelle sintetica  
Colore nero/grigio



**11pz SET**

**BWC3500 | 026686**  
Coprisedili per auto  
Pelle sintetica  
Colore nero

**BWC5000 | 026624**

Telo coprimoto

Dimensioni	L2.3xP1.1xA1.25m
Tessuto	Poliestere 170T/63D



Telo copriauto impermeabile m (peva) con rivestimento interno

MODELLO	CODICE	DIMENSIONI
<b>BWC5200</b>	026716	L435xP165xA120cm
<b>BWC5300</b>	026723	L485xP178xA120cm
<b>BWC5400</b>	026730	L535xP178xA120cm



**PRO**

**BPP2491 | 070870**

Angolo di protezione in gomma per parcheggio

80x10x9(A)



**PRO**

**BPP2490 | 070863**

Fermaruota in gomma

55x10x10cm



**PRO**

**BPP2489 | 070856**

Fermaruota in gomma

183x10x15cm



**PRO**

**BPP2492 | 070887**

Samaraki da strada

50x35x5cm



**PRO**


SUPPORTO SIA PER IL MURO CHE COLLONA

**BPP2493 | 070894**

Specchio stradale

Materiale	Abs
Diametro	30cm
Uso	Interno

Dotato di sistema di fissaggio sia a colonna che a parete



Specchio stradale

Materiale	Abs
Uso	Esterno

Dotato di sistema di fissaggio sia su colonna che a parete



MODELLO	CODICE	DIMENSIONE
<b>BPP2494</b>	070900	ø45cm
<b>BPP2495</b>	070917	ø60cm

**PRO**

**PRO**

**BPP2496 | 070924**

Barra di parcheggio

Articolata a U	
Dimensioni	70x45cm
Diametro del tubo	32mm



**PRO**

**BPP2497 | 070931**

Cartello pavimento scivoloso pieghevole

Dimensioni	61x30cm
Peso	0,8kg



**PRO**

**BPP2499 | 071402**

Rampa per marciapiede

Dimensioni	48x32x13cm
Materiale	Gomma
Resistenza	20T



**PRO**

**BPP2498 | 071396**

Catena segnaletica

Lunghezza	25m
Spessore	8mm
Materiale	Plastica



**PRO**

**BPN5000 | 079279**

Rete segnaletica di colore arancione

Lunghezza-Altezza	50m x1m
Densità del materiale	60g/m <sup>2</sup>



**SP1600 | 023487**  
Pompa di travaso  
olio e petrolio 12VDC



Potenza	60W
Portata massima	250lt/h



PRO

Treppiede di supporto con blocco  
automatico Set di 2 pezzi

MODELLO	CODICE	CARICO MASSIMO	ALTEZZA
<b>BWR5123</b>	028727	6Ton	365-610mm



PRO

Treppiede di supporto con blocco  
automatico Set di 2 pezzi

MODELLO	CODICE	CARICO MASSIMO	ALTEZZA
<b>BWR5025</b>	011231	2Ton	240-350mm
<b>BWR5140</b>	031369	3Ton	260-400mm

**BWR5216 | 050056**  
Carrello elevatore

Capacità di sollevamento	2Ton
Intervallo di sollevamento	135-340mm



PRO

**BWR5214 | 050032**  
Carrello a basso profilo

Capacità di sollevamento	2Ton
Intervallo di sollevamento	85-330mm



PRO

Cric a bottiglia



PRO

MODELLO	CODICE	CARICO MASSIMO	AMPLITUDE OF LIFT
<b>BWR5142</b>	031383	2Ton	168-316mm
<b>BWR5207</b>	049968	5Ton	207-402mm
<b>BWR5019</b>	011170	8Ton	222-447mm
<b>BWR5130</b>	029519	15Ton	227-457mm
<b>BWR5206</b>	049951	20Ton	242-452mm



PRO

**BWR5215 | 050049**  
Carrello elevatore  
a profilo ribassato

Capacità di sollevamento	2Ton
Intervallo di sollevamento	89-359mm



PRO

**BWR5217 | 050063**  
Carrello elevatore pesante

Capacità di sollevamento	3Ton
Intervallo di sollevamento	130-465mm



PRO

**BWR5145 | 035329**  
Carrello elevatore  
a profilo ribassato

Capacità di sollevamento	2.5Ton
Intervallo di sollevamento	80-508mm
A doppio pistone	



PRO

**BWR5218 | 050070**  
Cric a basso profilo  
per impieghi gravosi

Capacità di sollevamento	3Ton
Intervallo di sollevamento	98-535mm
A doppio pistone	



PRO

Gru idraulica pieghevole

MODELLO	<b>BWR5203</b>	<b>BWR5204</b>
CODICE	049920	049937
Capacità di sollevamento	1Ton	2Ton
Intervallo di sollevamento	160-2040mm	25-2240mm
Dimensioni	1510x1015x1545mm	1740x1040x1580mm
Peso	65 kg	102 kg



PRO

**BWR5146**  
065098

Tavolo elevatore

Carico massimo	150Kg
Dimensioni tavolo	L740xP450xA35mm
Intervallo di sollevamento	210-720mm
Con base di prevenzione dell'abbassamento automatico	
Protezione da sovraccarico	
Ruote con freno	



PRO

**BWR5202**  
049913

Sollevatore per motociclette

Carico massimo	400Kg
Intervallo di sollevamento	180-760mm
Dimensioni tavolo	2540x685mm
Con basi a pavimento/base di supporto ruota	

NUOVO

**BWR5147** | 085669  
Sollevatore da tavolo

Carico massimo	150Kg
Dimensioni tavolo	L740xP450xA35mm
Intervallo di sollevamento	225-740mm
Con base di prevenzione dell'abbassamento automatico	
Protezione da sovraccarico	
Ruote con freno	



**BWR5125** | 028741  
Supporto per moto con ruota anteriore

Carico massimo	200Kg
Dimensioni	640x380x90mm



PRO

**BWR5227** | 050162  
Supporto motori pieghevole

Capacità	680kg
Altezza di lavoro	820mm
Ruote con freno	



PRO

**BWR5226** | 050155  
Rampa metallica

Carico massimo	2T
Dimensioni	620x220x220mm



PRO

**BWR5208** | 049975  
Cric meccanico a forbice

Capacità di sollevamento	2Ton
Min. Altezza	260mm
Max. Altezza	390mm



PRO

**BWR5219**  
Cric idraulico

Capacità	12Ton
Matrici	1/2", 3/4", 1", 1-1/4", 1-1/2", 2"
Peso	48kg



PRO

**BWR5231** | 050209  
Pressa idraulica da banco con pompa manuale

Capacità	10Ton
Corsa del pistone	175mm
Campo di lavoro	0-340mm
Dimensioni	680x450x1070mm

**PRO**

**BWR5205**  
**049944**  
**Ingrassatore pneumatico su ruote**

Capacità	12Lt
Pressione di esercizio	6-8bar
Portata	51lt/h
Tubo grasso	4m

INCLUDE: Pistola per grasso



**PRO**

**BWR5228 | 050179**  
**Raccoglitore di olio ad altezza regolabile**

Capacità	70Lt
Pressione di esercizio	1-3bar
Capacità contenitore	10lt

INCLUDE: Manometro indicatore del livello dell'olio e ruote



**Sabbiatrice su ruote**

MODELLO	BWR5201	BWR5200
CODICE	049906	049890
Capacità	40Lt	80Lt
Tubo flessibile	2.5m	
Pressione	4-8Bar	

INCLUDE: Manometro, sifone e 4 ugelli



**PRO**

**BWR5224 | 050131**  
**Lavatrice per accessori con pompa elettrica**

Dimensioni	790x550x320mm
Capacità	80Lt



**BWB1200 | 011811**  
**Banco da lavoro**

Dimensioni	120x60x155cm
2 cassetti	



**PRO**

**BWR5222 | 050117**  
**Lettino da officina**

Lunghezza	90cm
Materiale	Plastica



**PRO**

**BWR5223 | 050124**  
**Lettino da officina pieghevole**

Lunghezza	90cm
Materiale	Metallo

INCLUDE: Ruote, cuscino per schiena e nuca



**PRO**

**BWR5210 | 049999**  
**Sedile da officina con porta attrezzi**

Dimensioni	43,5x35,5x35cm
------------	----------------

INCLUDE: Ruote, cuscino per seduta



**PRO**

**BWR5232 | 054566**  
**Sgabello da officina pieghevole con porta attrezzi**

Altezza	37-52cm
Diametro seduta	38cm

INCLUDE: Ruote, cuscino seduta





**BWR5209 | 049982**

Portautensili

Dimensioni	71.9x36.5x66.3cm
Ripiani	3



**BWR5063 | 013136**

Portautensili

Dimensioni	61.6x33x74cm
Cassetti	2
Armadietto	1

INCLUDE: Ruote con freno, serratura



**BWR6800 | 042341**

Portautensili

Dimensioni	61.6x33x85cm
Cassetti	7

INCLUDE: Ruote con freno, serratura



**BWR7100SET | 053712**

Portautensili

Set di 66 utensili	
Cassetti	5
Dimensioni	64x36x62cm

INCLUDE: Ruote con freno, serratura



**BHT7863 | 065289**

Chiave dinamometrica

Set da 13 pezzi	
Attacco	1/4"
Coppia	5-25Nm
Denti	72

INCLUDE: Cassetta di prolunga (75mm) e accessori



**CHROME**  
**VANADIUM**

**BWR7600SET | 035794**

Portautensili

Dimensioni	L79xP48xH78
Cassetti	6
Armadietto laterale	
Set di 120 utensili	

INCLUDE: Ruote con freno, serratura



**BHT7864 | 065296**

Chiave dinamometrica

Attacco	1/2"
Coppia	40-210Nm
Denti	72
Con indicatore di gradazione	



**CHROME**  
VANADIUM



**BHT5050 | 053705**  
Set di utensili

- |  |     |
|--|-----|
| Pezzi  | 428 |
| Carrello in alluminio                            |     |
| 30 dadi 1/2"+1/4"                                |     |
| 6 pinze  |     |
| Maniglie 1/2"+1/4"+2 multifunzione + 3 prolunghe |     |
| 9 Chiavi a brugola                               |     |
| Chiavi Allen,                                    |     |
| 300 bulloni, viti, punte                         |     |
| 16 cacciaviti + 6 di precisione                  |     |
| 1 metro, 1 forbice, 1 falchetto,                 |     |
| 1 livella  |     |



**CHROME**  
VANADIUM

**PRO**

**BHT5210 | 035800**  
Set di utensili

- |  |  |
|--|--|
| Set di 132 utensili  |  |
| Carrello in alluminio  |  |
| 26 chiavi a bussola 1/2"+1/4"                                    |  |
| 6 pinze  |  |
| Maniglie 1/2"+1/4"   |  |
| +2 multiuso+3 prolunghe  |  |
| 8 chiavi esagonali   |  |
| Chiavi Allen   |  |
| 32 punte +5 scalpelli  |  |
| 9 cacciaviti   |  |
| 1 metro, 1 forbice, 1 falchetto, 1 livella, 1 torcia, 1 seghetto |  |
| 1 martello   |  |



**CHROME**  
VANADIUM

**BHT5170 | 078449**  
Cassetta degli attrezzi

- |  |         |
|--|---------|
| Pezzi  | 92 cr-v |
| Valigetta in alluminio   |         |
| 15 Dadi e chiavi a bussola (15 dadi, chiavi a bussola, adattatore) |         |
| 5 cacciaviti   |         |
| 32 punte e adattatore  |         |
| 8 chiavi inglesi   |         |
| 9 chiavi a brugola   |         |
| 1 chiave inglese   |         |
| 3 pinze  |         |
| 1 cesoia + 10 lame   |         |
| 1 martello   |         |
| 1 seghetto   |         |
| 1 pinza  |         |
| 1 metro  |         |



**PRO**

**CHROME**  
**VANADIUM**

**PRO**



**BHT5100 | 024675**  
**Set di chiavi a bussola**

- |                                    |    |
|------------------------------------|----|
| 1/4"                               |    |
| Con cricchetto e prolunga          |    |
| Pezzi                              | 46 |
| In valigetta                       |    |
| 15 chiavi a bussola 1/4"           |    |
| 20 chiavi a bussola con punta 1/4" |    |
| 2 prolunghe 1/4"                   |    |
| 4 chiavi a brugola                 |    |
| 1 impugnatura per cricchetto       |    |
| 2 chiavi a bussola per candele     |    |
| 1 maniglia per cricchetto          |    |

**CHROME**  
**VANADIUM**

**PRO**



**BHT5110 | 077794**  
**Set di dadi**

- |                              |    |
|------------------------------|----|
| 1/2"                         |    |
| Con cricchetto e prolunga    |    |
| Pezzi                        | 33 |
| In valigetta                 |    |
| 25 dadi 1/2"                 |    |
| 2 prolunghe 1/2"             |    |
| 1 impugnatura per cricchetto |    |
| 2 dadi per candele           |    |
| 1 maniglia per cricchetto    |    |

**CHROME**  
**VANADIUM**

**PRO**



**BHT5150 | 024682**  
**Set di chiavi a bussola**

- |                                     |    |
|-------------------------------------|----|
| 1/4" & 1/2"                         |    |
| Con cricchetto e prolunga           |    |
| Pezzi                               | 73 |
| In valigetta                        |    |
| 10 chiavi a bussola 1/4"            |    |
| 1 prolunga + giunto articolato 1/4" |    |
| 18 chiavi a bussola 1/2"            |    |
| 2 prolunghe + giunto multiplo 1/2"  |    |
| 33 punte                            |    |
| 3 chiavi a brugola                  |    |
| 2 maniglie per cricchetto           |    |
| 1 giunto multiplo 1/2"              |    |
| 2 adattatori tripli 1/2", 1/4"      |    |
| 1 cacciavite per dadi 1/4"          |    |

**CHROME**  
**VANADIUM**

**PRO**



**BHT5120 | 077800**  
**Set di dadi**

- |                                   |    |
|-----------------------------------|----|
| 1/4" & 1/2"                       |    |
| Con chiave a bussola e prolunga   |    |
| Pezzi                             | 82 |
| In valigetta                      |    |
| 13 dadi da 1/4"                   |    |
| 2 prolunghe 1/4" + multiuso       |    |
| 25 dadi 1/4"                      |    |
| 13 dadi 1/2"                      |    |
| 2 prolunghe 1/2" + multiuso       |    |
| 2 manici per cricchetto           |    |
| 1 prolunga flessibile 1/4"        |    |
| 9 chiavi a brugola                |    |
| 1 adattatore per punte            |    |
| 1 manico per cacciavite per punte |    |
| 2 maniglie Taf                    |    |
| 10 punte                          |    |

**CHROME**  
**VANADIUM**

**PRO**



**BHT5180 | 028239**  
**Set di chiavi a bussola**

- |  |     |
|--|-----|
| 1/4" & 1/2"                              |     |
| Con cricchetto e prolunga                |     |
| Pezzi                                    | 110 |
| In valigetta                             |     |
| 30 chiavi a bussola 1/4"                 |     |
| 18 chiavi a bussola 1/4"                 |     |
| 1 prolunga 1/4" + multi-snodo 1/4"       |     |
| 32 chiavi a bussola 1/2"                 |     |
| 1 prolunga da 1/2"                       |     |
| + giunto multiplo da 1/2"                |     |
| 2 manici per cricchetto                  |     |
| 16 punte                                 |     |
| 1 adattatore per punte da 1/4"           |     |
| 3 chiavi Allen                           |     |
| 2 maniglie Taf                           |     |
| 1 manico cacciavite per chiavi a bussola |     |

**CHROME**  
**VANADIUM**

**PRO**



**BHT5130 | 077817**  
**Set di chiavi a bussola**

- |   |     |
|---|-----|
| 1/4" & 1/2"                                   |     |
| Con chiavi a bussola, cacciaviti              |     |
| Pezzi   | 150 |
| In valigetta                                  |     |
| 20 dadi 1/4"                                  |     |
| 2 prolunghe 1/4" + multiuso 1/4"              |     |
| 27 dadi 1/2"                                  |     |
| 2 prolunghe 1/2" + multiuso 1/2"              |     |
| 2 impugnature per chiavi a bussola            |     |
| 1 impugnatura per cacciavite per punte        |     |
| 1 impugnatura per cacciavite per dadi da 1/4" |     |
| 2 maniglie Taf                                |     |
| 10 chiavi a brugola                           |     |
| 4 cacciaviti                                  |     |
| 18 set di chiavi (9 Allen + 9 Torx)           |     |
| 60 punte                                      |     |

PRO

**BHT5020 | 053699**  
Set di utensili

Pezzi	102
In valigetta	
9 cacciaviti	
10 punte e 1 adattatore per punte	
8 chiavi a brugola	
3 pinze	
1 chiave inglese	
1 pinza + 10 punte lame	
1 seghetto + 2 lame	
1 martello, 1 metro	
1 nastro isolante	
54 consumabili	



CHROME  
VANADIUM

PRO

**BHT5160 | 035817**  
Valigetta porta attrezzi

Pezzi	81
In valigetta	
3 pinze	
3 cacciaviti e 1 impugnatura	
8 chiavi inglesi	
1 pinza	
1 metro	
13 dadi 1/2"	
1 chiave a bussola da 1/2"	
+ 2 prolunghe adattatori e raccordo universale da 1/2"	
2 dadi candela	
12 dadi 1/4" e 6 lunghi	
1 chiave a bussola 1/4" + prolunga e adattatore	
1 maniglia Taf	
1 martello, 20 punte	



PRO

**BHT1390 | 030218**  
Set di punte da trapano, punte a tazza e maschi

Pezzi	246
In valigetta	
87 punte da metallo	
17 punte da legno + 4 a farfalla	
21 punte da muratura	
4 guide di profondità per trapano	
96 punte (25 mm e 50 mm)	
6 cacciaviti per dadi	
2 chiavi a brugola	
4 trapani a tazza + adattatore	
1 prolunga per trapano	
1 base per punte	



CHROME  
VANADIUM

PRO

**BHT5200 | 024699**  
Set di chiavi a bussola

Pezzi	171
In valigetta	
30 chiavi a bussola 1/4"	
20 chiavi a bussola 1/4"	
2 prolunghe + giunto articolato	
1/4", 25 dadi 1/2"	
2 prolunghe + giunto articolato	
1/2", 30 dadi 3/8"	
2 prolunghe + multiuso	
3/8", 3 chiavi a bussola	
2 adattatori per punte	
44 punte (8 mm e 6,35 mm)	
7 chiavi a brugola	
1 impugnatura per cacciavite	



CHROME  
VANADIUM

**BHT5220 | 028246**  
Set di chiavi a bussola

Pezzi	215
In valigetta	
38 chiavi a bussola 1/4" 30 chiavi a bussola 1/4"	
1 prolunga + giunto multiplo 1/4", 18 dadi 3/8"	
1 prolunga + 1 giunto multiplo 3/8"	
20 dadi 1/2", 1 prolunga + 1 giunto multiplo 1/2"	
3 chiavi a bussola, 2 chiavi a bussola	
12 chiavi poligonali + 7 chiavi a brugola	
70 punte, 1 impugnatura per cacciavite per punte	



PRO



**BHT7826 | 075202**

Set di matrici

Pezzi	4
Dimensioni	1/2"-3/4"-1"-1 1/4"
2 barre di prolunga	

**BHT7828 | 075325**

Set di chiavi a bussola e filiere con maniglia

Pezzi	32
7x filiere (M3-M12)	
21x chiavi a bussola (M3-M12)	
1 Maniglia per filiere	
1 Maniglia per chiavette	
1 Micrometro	
1 Cacciavite	



**BHT7520 | 047902**

Set di chiavi inglesi

Pezzi	12
Dimensioni	8-24
Con custodia pieghevole in tessuto con possibilità di sospensione	



**PRO**



**BHT7522 | 047919**

Set di chiavi inglesi

Pezzi	21
Dimensioni	6-32

Con custodia pieghevole in tessuto con possibilità di sospensione

**BHT7468 | 047643**

Set di chiavi inglesi

Pezzi	12
Dimensioni	6-32
Con custodia in tessuto pieghevole con possibilità di appendere	



**PRO**



**BHT1668 | 036630**

Chiave Combinate

Pezzi	8
Dimensioni	8, 10, 12, 13, 14, 15, 17, 19mm


Custodia con chiusura di sicurezza e possibilità di aggancio



**BHT1663 | 036586**

Set di 8 pezzi Allen Taf


Dimensioni	120 & 150mm
Con punta a sfera	
S2	
Dimensioni	2, 2.5, 3, 4 (120mm) 5, 6, 8, 10 (150mm)



**BHT7858 | 054528**

Magnete per raccolta utensili

Flessibile	
Lunghezza	510mm



**BHT7856 | 054511**

Specchio di ispezione

Diametro	Ø50mm
Telescopico	240-690mm
360° Rotazione	

**BHT7860 | 054535**

Vassoio magnetico parallelogramma

Dimensioni	140x240mm
------------	-----------



**BHT7862 | 054542**

Vassoio magnetico rotondo

Diametro	150mm
----------	-------





**BHT1260 | 076865**  
Set di cacciaviti di precisione  
e punte in custodia

Pezzi	37
1 cacciavite di precisione	
28 punte	
7 cacciaviti per dadi	



**BHT1310 | 028949**  
Set di punte e adattatori  
in custodia

Pezzi	62
1 Base per punte a sgancio rapido	
1 Base magnetica per punte 60mm	
Acciaio S2	



**BHT1610 | 035480**  
Set di punte e adattatori  
in custodia

Pezzi	56
1 Base per punte a sgancio rapido	
Acciaio S2	



**BHT1665 | 036609**  
Set di 20 cacciaviti  
con base

Pezzi	20
(7xSL, 5xPH, 4xTORX & 4xPRECISION)	

**BHT7590 | 062288**

Coltello in acciaio inossidabile color mimetico

Lunghezza	194mm
Materiale lama	Acciaio 3CR13
Manico in acciaio, clip da cintura	



**BHT7591 | 062295**

Coltello da sopravvivenza in colore rosso

Lunghezza	200mm
Materiale lama	Acciaio 3CR13
tagliacintura di sicurezza, punta per rompere i cristalli	



**BHT7592 | 062301**

Coltello da sopravvivenza di colore nero


Lunghezza	166mm
Materiale lama	Acciaio 3CR13
Manico in alluminio, clip da cintura	



**BHT7593 | 062318**

Coltello tascabile di colore nero


Lunghezza	188mm
Materiale lama	Acciaio 3CR13
Manico in alluminio, clip da cintura	



**BHT7594 | 062325**

Coltello pieghevole verde

Lunghezza	172mm
Materiale lama	Lame falchetta
Manico in alluminio, clip da cintura	



**BHT7595 | 062332**

Coltello di colore nero

Lunghezza	220mm
Materiale lama	Acciaio 3CR13
Custodia in tessuto	



**BHT7596 | 078975**

Coltello in acciaio inossidabile color mimetico

Lunghezza	194mm
Materiale lama	Acciaio 3CR13
Coltello in acciaio inossidabile color mimetico	



**BHT7597 | 078982**

Coltello in acciaio inossidabile con impugnatura effetto corno di cervo

Lunghezza	180mm
Materiale lama	Acciaio 3CR13



**BHT7818 | 076827**

Guide magnetiche

225/363/475mm

Resistenza 13,5kg



**BHT7778 | 075349**

Chiave a bussola  
con cinturino

Lunghezza 275mm



PRO

**BTB1050**

Tasche 5

**BTB1070**

Tasche 7

Cassetta degli attrezzi in metallo

MODELLO	CODICE	DIMENSIONE
<b>BTB1050</b>	028512	42x20x20cm
<b>BTB1070</b>	028529	53x20x25cm



PRO

Contenitore di plastica "ELEPHANT"

MODELLO	CODICE	DIMENSIONE
<b>BTB3324</b>	054368	12L, 38,5x29,5x17,5cm
<b>BTB3326</b>	054375	18L, 38,5x29,5x26cm
<b>BTB3328</b>	054382	40L, 49x38x32 cm
<b>BTB3330</b>	054399	60L, 58x38x40,5 cm
<b>BTB3358</b>	082538	20L, 39x29,5x28,3cm
<b>BTB3360</b>	082545	42L, 50,3x38,8x34cm
<b>BTB3362</b>	082552	85L, 60,3x39x54cm
<b>BTB3364</b>	082569	120L, 71,7x45,5x54cm



PRO

**BTB3344 | 054467**

Cassetta portautensili  
in plastica "PARROT"

Posti	26
Dimensioni	49,7x15,7x25cm



PRO

**BTB3346 | 054474**

Cassetta portautensili  
in plastica "PARROT"

Posti	12
Dimensioni	49,7x15,7x25cm



PRO

Cassetta portautensili manuale "LION"

Maniglia in alluminio  
Chiusura metallica con serratura e tabacchiere  
Vassoio interno rimovibile

MODELLO	CODICE	DIMENSIONE
<b>BTB3316</b>	054320	56x30x27,7cm
<b>BTB3318</b>	054337	67,6x31,4x30cm



PRO

Cassetta portautensili  
manuale "WOLF"

Plastica  
Chiusura metallica  
Porta tabacco  
Vassoio interno rimovibile

MODELLO	CODICE	DIMENSIONE
<b>BTB3308</b>	054283	33x17,2x14,2cm
<b>BTB3310</b>	054290	41,5x22,3x19,3cm
<b>BTB3312</b>	054306	48,5x28,5x24cm
<b>BTB3314</b>	054313	58,5x32x30cm



**Cassetta portautensili su ruote "SNAKE"**

- Manico telescopico
- Chiusura metallica
- Tabacchiera
- Vassoio interno rimovibile

MODELLO	CODICE	DIMENSIONE
<b>BTB332</b>	054351	65x40x35cm



PRO



**BTB230 | 055020**  
Borsa porta attrezzi

Tessuto	Poliestere 600D Oxford
Con ruote	
Dimensioni	44x24x43cm



PRO



**BTB3010 | 049609**  
Borsa porta attrezzi

Tessuto	Poliestere 600D
Dimensioni	40x30x30cm



PRO



**BTB3030 | 078838**  
Borsa porta attrezzi

Tessuto	Poliestere 600D
Dimensioni	32x19x24cm



PRO



**BTB3020 | 075851**  
Borsa porta attrezzi

Tessuto	Poliestere 600D
7 tasche	
Dimensioni	19x25cm




PRO



**BTB3050 | 028987**  
Borsa porta attrezzi

Tessuto	Impermeabile 600D
Dimensioni	41x22x32cm
Fondo rigido in plastica	
Rinforzi metallici	
Fondo rigido in plastica ad alta resistenza	





**PRO**



**BTB3000 | 028970**

Borsa porta attrezzi

Tessuto	Poliestere 600D Oxford
Dimensioni	49x27x36cm
Con 7 tasche	



**PRO**

**BTB3100 | 028994**

Borsa porta attrezzi

Tessuto	Poliestere 600D
Dimensioni	57x24x32cm



**PRO**

**BTB3160 | 034971**

Borsa porta attrezzi a tracolla

Tessuto	Poliestere 1680D
Dimensioni	37x27x50cm



**PRO**

**BTB3200 | 035039**

Cintura porta attrezzi

Tessuto	Poliestere 1680D
12 tasche	



**BTB2000 | 027140**

Cintura porta attrezzi in pelle

10 tasche



**PRO**

**BPP2462 | 073758**

Maschera a mezzo viso con 2 filtri

Senza filtri  
Con corpo in silicone,  
Cinghia di fissaggio regolabile



**PRO**

**BPP2460 | 073741**

Maschera a pieno facciale a 2 filtri

Senza filtri,  
visiera infrangibile,  
con corpo in silicone  
Fissaggio a 5 punti



**PRO**

**BPP2464-2 | 073765**

Filtro per maschera contro gas organici e polveri abek1, 2 pezzi

Adatto per BPP2460  
e BPP2462



**PRO**

**BPP2466-2 | 073772**

Filtro per maschera contro gas organici e vapori abek1, 2 pezzi

Adatto per BPP2460  
e BPP2462



**PRO**

**BPP2468-2 | 073789**

Filtro per maschera antipolvere PR3, 2 pezzi

Adatto per BPP2460  
e BPP2462



024743	40	<b>Scarpa sportiva MARATHON</b>
024750	41	
024767	42	Tessuto non tessuto traspirante EVA espanso antiscivolo, antistatico e antivibrante
024774	43	
024781	44	
024798	45	
024804	46	



021254	40	<b>Scarpa sportiva MONTANA</b>
021261	41	
021278	42	Pelle NUBUCK EVA/ Gomma antiscivolo, antistatica e antivibrante
021285	43	
021292	44	
021308	45	
021315	46	



007333	40	<b>Scarpa da lavoro ARIZONA</b>
007340	41	
007357	42	Pelle SPLIT PU/PU ad alta densità, antiscivolo e antiscossa
007364	43	
007371	44	
007388	45	
007395	46	



034001	40	<b>Scarpa da lavoro MIAMI</b>	
034018	41		
034025	42		Pelle SUEDE e materiale traspirante MESH Suola BOOST/ PU Con protezione delle dita BOOST/ PU antiscivolo, antistatico e antivibrante
034032	43		
034049	44		
034056	45		
034063	46		



073598	40	<b>Scarpa da lavoro MADERA</b>	
073604	41		
073611	42		Pelle NUBUCK Impermeabile, antiscivolo Resistente agli oli PU/PU ad alta densità
073628	43		
073635	44		
073642	45		
073659	46		



085782	40	<b>Scarpa di sicurezza PACIFIC</b>	
085799	41		
085805	42		Rete gofrata-TPU Con protezione delle dita Suola PU/PU
085812	43		
085829	44		
085836	45		
085843	46		



085850	40	<b>Scarpa di sicurezza ATLANTIC</b>	
085867	41		
085874	42		Flyknit gofrato-TPU Con protezione delle dita Ultra leggera Suola in EVA/gomma
085881	43		
085898	44		
085904	45		
085911	46		



014980	39
005537	40
005544	41
005551	42
005568	43
005575	44
005582	45
005599	46
014942	47

**Scarpa da lavoro DETROIT**

Pelle SPLIT, con protezione delle dita  
PU/PU antiscivolo, antistatico  
e antiscossa

25€



PRO



073529	40
073536	41
073543	42
073550	43
073567	44
073574	45
073581	46

**Scarpa da lavoro CORDOVA**

Pelle NUBUCK, impermeabile,  
resistente agli oli  
Suola PU/RUBBER antistatica,  
antiscivolo



PRO



073451	40
073468	41
073475	42
073482	43
073499	44
073505	45
073512	46

**Scarpa da lavoro BILBAO**

Tessuto Oxford - TPU  
Con protezione delle dita Impermeabile,  
Suola PU/PU antistatica, antiscivolo  
Resistente agli oli



024811	40
024828	41
024835	42
024842	43
024859	44
024866	45
**024873	46

**Scarpa da lavoro ALASKA**

Pelle SPLIT  
Con protezione dita e suola  
Impermeabile. Suola PU/PU antiscivolo,  
antistatica e antivibrante



PRO



073383	40
073390	41
073406	42
073413	43
073420	44
073437	45
073444	46

**Scarpa da lavoro DESERT**

Pelle NUBUCK  
Con protezione per dita e suola  
Impermeabile, suola PU/RUBBER  
Antistatica, antiscivolo  
Resistente agli oli



PRO



073314	40
073321	41
073338	42
073345	43
073352	44
073369	45
073376	46

**Scarpa da lavoro LEON**

Pelle NUBUCK  
Con protezione per dita e suola, impermeabile  
Suola PU/PU antistatica, antiscivolo  
Resistente agli oli



**PRO**

**BHT1540 | 030300**  
Ginocchiere  
protettive  
in GEL



**PRO**

**BPP7094 | 080404**  
Cintura per pantaloni Oxford  
Fibbia metallica  
100% poliestere  
Lunghezza: 140cm



**PRO**

030119	S/48	<b>Pantaloni da lavoro GENOVA</b>	
030102	M/50	Tessuto	Tessuto 240g/m <sup>2</sup> , 80% Poliestere 20% cotone
030089	L/52	Colore	Grigio
030096	LD/54		
030126	XL/56		
030133	XXL/58		

024606	48	<b>Bermudas con tasche TORINO</b>	<table border="1"> <tr> <td>Tessuto</td> <td>80% Poliestere 20% cotone</td> </tr> <tr> <td>Colore</td> <td>Grigio</td> </tr> </table>	Tessuto	80% Poliestere 20% cotone	Colore	Grigio
Tessuto	80% Poliestere 20% cotone						
Colore	Grigio						
024613	50						
024620	52						
024637	54						
024644	56						
024651	58						

**Bermudas  
con tasche TORINO**

Tessuto	80% Poliestere 20% cotone
Colore	Grigio



**PRO**

024453	S	<b>Bermudas con tasche TORINO</b>	<table border="1"> <tr> <td>Tessuto</td> <td>Tessuto 260g/m<sup>2</sup>, 65% Poliestere 35% cotone</td> </tr> <tr> <td>Colore</td> <td>Grigio</td> </tr> </table>	Tessuto	Tessuto 260g/m <sup>2</sup> , 65% Poliestere 35% cotone	Colore	Grigio
Tessuto	Tessuto 260g/m <sup>2</sup> , 65% Poliestere 35% cotone						
Colore	Grigio						
024460	M						
024477	L						
024484	LD						
024491	XL						
024507	XXL						

**Bermudas con tasche TORINO**

Tessuto	Tessuto 260g/m <sup>2</sup> , 65% Poliestere 35% cotone
Colore	Grigio



**PRO**

056751	S	<b>Pantaloni mimetici MODENA</b>	<table border="1"> <tr> <td>Tessuto</td> <td>Tessuto 240g/m<sup>2</sup>, 65% Poliestere 35% cotone</td> </tr> <tr> <td>Colore</td> <td>Mimetico</td> </tr> </table>	Tessuto	Tessuto 240g/m <sup>2</sup> , 65% Poliestere 35% cotone	Colore	Mimetico
Tessuto	Tessuto 240g/m <sup>2</sup> , 65% Poliestere 35% cotone						
Colore	Mimetico						
056768	M						
056775	L						
056782	LD						
056799	XL						
056805	XXL						

**Pantaloni mimetici MODENA**

Tessuto	Tessuto 240g/m <sup>2</sup> , 65% Poliestere 35% cotone
Colore	Mimetico



**PRO**

**Pantaloni da lavoro PALERMO**

072195	M	<table border="1"> <tr> <td>Tessuto</td> <td>63% Poliestere, 34% cotone, 3% spandex, 240g/m<sup>2</sup>, elastico</td> </tr> <tr> <td>Colore</td> <td>Grigio</td> </tr> <tr> <td>Rinforzo ginocchio</td> <td></td> </tr> </table>	Tessuto	63% Poliestere, 34% cotone, 3% spandex, 240g/m <sup>2</sup> , elastico	Colore	Grigio	Rinforzo ginocchio	
Tessuto	63% Poliestere, 34% cotone, 3% spandex, 240g/m <sup>2</sup> , elastico							
Colore	Grigio							
Rinforzo ginocchio								
072201	L							
072218	LD							
072225	XL							



**PRO**

024514	M/50	<b>Tuta da lavoro con bretelle TORINO</b>	<table border="1"> <tr> <td>Tessuto</td> <td>Tessuto 260g/m<sup>2</sup>, 80% Poliestere 20% cotone</td> </tr> <tr> <td>Colore</td> <td>Grigio</td> </tr> </table>	Tessuto	Tessuto 260g/m <sup>2</sup> , 80% Poliestere 20% cotone	Colore	Grigio
Tessuto	Tessuto 260g/m <sup>2</sup> , 80% Poliestere 20% cotone						
Colore	Grigio						
024521	L/52						
024538	LD/54						
024545	XL/56						
024552	XXL/58						

**Tuta da lavoro con bretelle TORINO**

Tessuto	Tessuto 260g/m <sup>2</sup> , 80% Poliestere 20% cotone
Colore	Grigio

**NUOVO**

**PRO**

085683	S
085690	M
085713	L
085713	LD
085720	XL
085737	XXL



**Pantaloni da lavoro elasticizzati BARI**

Tessuto	97% Cotone-3% spandex, 260g/m <sup>2</sup> ,
Colore	Nero-Grigio



**PRO**

036906	S
036913	M
036920	L
036937	XL
036944	XXL

**Giacca da lavoro senza maniche con fodera ROMA**

Tessuto	100% polyester
Colore	blu



**PRO**

024569	M
024576	L
024583	XL
024590	XXL

**Tuta da lavoro con bretelle TORINO**

Tessuto	80% Polyester-20% Cotone Tessuto rinforzato Oxford, 260g/m <sup>2</sup>
Colore	Grigio



**PRO**

**Giacca da lavoro in pile PARMA**

Tessuto	Pile 400gr
Colore	Nero



**PRO**

**Giacca da lavoro in pile BOLOGNA**

Tessuto	Pile 420gr
Colore	Khaki

056676	M
056683	L
056690	XL
056706	XXL



**PRO**

**Giacca con fodera e cappuccio VERONA**

Tessuto	100% Polyester
Colore	Blu navy

056713	M
056720	L
056737	XL
056744	XXL



**PRO**

**Giacca SOFTSHELL con cappuccio NAPOLI**

Tessuto	Impermeabile, antivento Interno Fleece 300g/m <sup>2</sup> , 100D
Colore	Grigio

036852	S
036876	L
036883	XL
036890	XXL



059189	L
059196	XL
059202	XXL

**Tuta impermeabile**

Tessuto	Nylon 0,16mm
Colore	Blu



**Tuta impermeabile**

		059141	L
Tessuto	PVC 0,32mm	059158	XL
Colore	Khaki	059165	XXL

**Guanti monouso in nitrile**

MODELLO	CODICE	DIMENSIONE
<b>BPP210</b>	016960	NERO S 100pz
<b>BPP211</b>	016977	NERO M 100pz
<b>BPP212</b>	016984	NERO L 100pz
<b>BPP213</b>	016991	NERO XL 100pz



**4**ASTROKE PRO

**Pompa acqua a benzina**

MODELLO	<b>BGB1052</b>	<b>BGB1103</b>
CODICE	082279	082262
Tipo di motore	Quattro tempi OHV, Raffreddato ad aria	
Cilindrata/Potenza	212cc/7hp	
Tipo di pompa	Alluminio ad aspirazione automatica	
Diametro bocche	2" x 2"	3" x 3"
Sistema di avviamento	Manuale	
Portata massima	35m³/h	55m³/h
Manometro massimo	30m	30m
Peso	24Kg	26Kg



**4**ASTROKE PRO

**NUOVO**



**Pompa antincendio a benzina**

MODELLO	<b>BGB1000</b>	<b>BGB1065</b>
CODICE	034476	085447
Tipo di motore	Quattro tempi OHV, Raffreddato ad aria, Euro5	Quattro tempi OHV, Raffreddato ad aria
Cilindrata/Potenza	196cc/6.5hp	212cc/7hp
Tipo di pompa	Alluminio antincendio	
Diametro bocche (εξ)	2" x 1.5" x 1.5"	2" x 1.5" x 1.5"
Sistema di avviamento	Manuale	
Portata massima	30m³/h	35m³/h
Manometro massimo	55m	65m
Peso	29Kg	26Kg



**Manichetta antincendio con raccordo Storz**

MODELLO	CODICE	DIMENSIONI
<b>GH6770</b>	074540	1", 20m
<b>GH6771</b>	074557	1", 30m
<b>GH6772</b>	074564	1,5", 20m
<b>GH6773</b>	074571	1,5", 30m
<b>GH6774</b>	074588	2", 20m
<b>GH6775</b>	074595	2", 30m
<b>GH6776</b>	074601	2,5", 20m
<b>GH6777</b>	074618	2,5", 30m
<b>GH6778</b>	074625	3", 20m
<b>GH6779</b>	074632	3", 30m

Pressione di esercizio: 8bar  
Pressione rottura: 24bar  
Rivestimento del tubo: filato di poliestere ad alta tenacità al 100%.  
Materiale σωλήνα: PVC 0,6mm

Materiale: Alluminio  
Interruttore On/Off



**Tubo (bocca) per manichetta antincendio in alluminio**

MODELLO	CODICE	DIMENSIONI
<b>GH6783</b>	074670	1,5"
<b>GH6784</b>	074687	2"
<b>GH6785</b>	074694	2,5"

**Tubo (ugello) per manichetta antincendio in alluminio**

MODELLO	CODICE	DIMENSIONI
<b>GH6780</b>	074649	1,5"
<b>GH6781</b>	074656	2"
<b>GH6782</b>	074663	2,5"



Materiale: Alluminio  
Non regolabile

**Raccordo antincendio in alluminio Storz**

MODELLO	CODICE	DIMENSIONI
<b>GH6790</b>	074748	3"



**KB200D3L | 000112**

Motore a benzina

Cilindrata	196cc
Potenza	7hp 3600rpm
Albero	19mm Cuneo
Tipo di motore	Quattro tempi OHV, Raffreddato ad aria
Capacità serbatoio carburante	3.1Lt
Peso	16Kg



**BGB2200 | 036296**

Motore a benzina

MOTORE EURO5  
**-40%**  
CONSUMO RIDOTTO

Cilindrata	212cc
Potenza	7.5hp 3600rpm
Albero	19mm Cuneo
Tipo di motore	Quattro tempi OHV, Raffreddato ad aria, Euro5
Capacità serbatoio carburante	4.0Lt
Peso	15Kg



**GB1000 | 000082**

Generatore a benzina a due tempi

Tipo di motore	A due tempi, Raffreddato ad aria
Cilindrata	63cc
Tensione	230V-50Hz
Potenza nominale/max.	0.72kW / 0.80kW
Sistema di avviamento	Manuale
Livello di rumorosità	≤ 75 dB(A)
Peso	18.5Kg



**GB990i | 063629**

Generatore a benzina Inverter

Tipo di motore	Quattro tempi OHV, Raffreddato ad aria
Cilindrata	40cc
Tensione	230V-50Hz/12V-4A
Potenza nominale/massima	0.71kW / 0.79kW
Sistema di avviamento	Manuale
Livello di rumorosità	≤ 58 dB(A)
Peso	9Kg



**BGB2005 | 082088**

Generatore a benzina Inverter

Tipo di motore	Quattro tempi OHV, Raffreddato ad aria, Euro5
Cilindrata	79cc
Tensione	230V-50Hz/12V-8.3A 1x USB-A+1x TypeC
Potenza nominale/massima	1.8kW / 2.0kW
Sistema di avviamento	Manuale
Livello di rumorosità	≤ 62 dB(A)
Peso	17.5Kg

Con voltmetro/frequenzimetro/orometro digitale



**BGB2050 | 083023**

Generatore a benzina Inverter con telecomando

Tipo di motore	Quattro tempi OHV, Raffreddato ad aria, Euro5
Cilindrata	223cc
Tensione	230V-50Hz/12V-8.3A1 x USB-A+1x TypeC
Potenza nominale/massima	5.0kW / 5.5kW
Sistema di avviamento	Motorino di avviamento / Manuale
Livello di rumorosità	≤ 70 dB(A)
Peso	40Kg

Con voltmetro/frequenzimetro/orometro digitale  
Dotato di presa ATS



**BGB9705 | 078951**

Sistema di automazione del generatore  
Per BGB2050, BGB9700



**BGB2040 | 082095**

Generatore a benzina Inverter

Tipo di motore	Quattro tempi OHV, Raffreddato ad aria, Euro5
Cilindrata	223cc
Tensione	230V-50Hz/12V-8.3A 1x USB-A+1x TypeC
Potenza nominale/massima	3.5kW / 4.0kW
Sistema di avviamento	Manuale
Livello di rumorosità	≤ 62 dB(A)
Peso	40Kg

Con voltmetro/frequenzimetro/orometro digitale



**BGB4035 | 085485**

Generatore a benzina Inverter di tipo aperto

Tipo di motore	Quattro tempi OHV, Raffreddato ad aria, Euro5
Cilindrata	208cc
Tensione	230V-50Hz
Potenza nominale/massima	2.8kW / 3.0kW
Sistema di avviamento	Manuale
Livello di rumorosità	≤ 72 dB(A)
Peso	23.5Kg

Con voltmetro/frequenzimetro/orometro digitale



**BGB4045 | 085454**

Generatore a benzina inverter di tipo aperto

Tipo di motore	Quattro tempi OHV, Raffreddato ad aria, Euro5
Cilindrata	223cc
Tensione	230V-50Hz/12V-8.3A
Potenza nominale/massima	3.2kW / 3.5kW
Sistema di avviamento	Manuale
Livello di rumorosità	≤ 77 dB(A)
Peso	26.5Kg

Con voltmetro/frequenzimetro/orometro digitale



MOTORE EURO5  
**-40%**  
CONSUMO RIDOTTO

**4**STROKE **INVERTER** PRO  
TIPO APERTO



**BGB9700 | 078944**  
Generatore a benzina  
inverter di tipo aperto

Tipo di motore	Quattro tempi OHV, Raffreddato ad aria, Euro5
Cilindrata	458cc
Tensione	230V-50Hz(2x16A, 1x32A) /12V-8.3A/USB
Potenza nominale/massima	8.0kW / 8.5kW
Sistema di avviamento	Motorino di avviamento
Livello di rumorosità	≤ 97 dB(A)
Peso	68Kg
Con voltmetro/frequenzimetro/orometro digitale	
Dotato di presa ATS	

MOTORE EURO5  
**-40%**  
CONSUMO RIDOTTO

**4**STROKE **AVR** PRO



**BGB3000 | 034414**  
Generatore a benzina

Tipo di motore	Quattro tempi OHV, Raffreddato ad aria, Euro5
Cilindrata	208cc
Tensione	230V-50Hz(2x16A) /12V-8.3A
Potenza nominale/ massima	2.5kW / 2.8kW
Sistema di avviamento	Manuale
Livello di rumorosità	≤ 75 dB(A)
Peso	48Kg
Con voltmetro/frequenzimetro/orometro digitale	

Generatore a benzina

MODELLO	BGB6010	BGB8010	BGB8510
CODICE	085522	085553	082255
Tipo di motore	Quattro tempi OHV, Raffreddato ad aria		
Cilindrata	420cc		460cc
Tensione	230V-50Hz (2x16A, 1x32A) 12V-8.3A		
Potenza nominale/massima	2.5kW / 2.8kW	6.0kW / 6.5kW	7.7kW / 8.0kW
Sistema di avviamento	Motorino di avviamento / Manuale		
Livello di rumorosità	≤ 75 dB(A)		
Peso	74Kg	78Kg	90Kg
Con voltmetro/frequenzimetro/orometro digitale			

**4**STROKE **AVR** PRO



**NUOVO**

**4**STROKE  
**AVR**



PRO

MOTORE EURO5  
**-40%**  
CONSUMO RIDOTTO

**BGB6000 | 034438**  
Generatore a benzina

Tipo di motore	Quattro tempi OHV, Raffreddato ad aria, Euro5
Cilindrata	420cc
Tensione	230V-50Hz (2x16A, 1x32A) 12V-8.3A
Potenza nominale/ massima	5.0kW / 5.5kW
Sistema di avviamento	Motorino di avviamento / Manuale
Livello di rumorosità	≤ 75 dB(A)
Peso	78Kg
Con voltmetro/frequenzimetro/orometro digitale	



PRO

**DIESEL**

**AVR**



**BGB9000 | 045274**  
Generatore diesel monofase

Tipo di motore	Diesel, Raffreddato ad aria
Cilindrata	420cc
Tensione	230V-50Hz (2x16A, 1x32A) 12V-8.3A
Potenza nominale/ massima	4.5kW / 5.0kW
Sistema di avviamento	Motorino di avviamento / Manuale
Livello di rumorosità	≤ 82 dB(A)
Peso	110Kg
Con voltmetro/frequenzimetro/orometro digitale	

**PRO DIESEL**



**Generatore a gasolio di tipo chiuso**

MODELLO	<b>BGB9770</b>	<b>BGB9773</b>
CODICE	<b>086031</b>	<b>086048</b>
Tipo di motore	Gasolio, raffreddato ad aria	
Cilindrata	531cc	
Tensione	230V (2x32A) 12V-8.3A	230V-400V (2x32A) 12V-8.3A
Potenza nominale/massima	7kW / 7.5kW	
Sistema di avviamento	Motorino di avviamento	
Livello di rumorosità	≤ 72 dB(A)	
Peso	172Kg	
Con voltmetro/frequenzimetro/orometro digitale		
Dotato di presa ATS		

**PRO**

**NUOVO**

**BGB9771 | 086079 BGB9775 | 086086**

Sistema di automatismo monofase Generatore a gasolio (ATS) BGB9770/BGB9510/BGB9010

Sistema automatico trifase. Generatore a gasolio (ATS) BGB9773/BGB9783/BGB9813

**400V**  
**3 PHASE**

**DIESEL PRO**



**BGB9783 | 086055**  
Generatore a gasolio trifase di tipo chiuso

**NUOVO**

Tipo di motore	Diesel, raffreddato ad aria.
Cilindrata	668cc
Tensione	230V-400V (2x32A) 12V-8.3A
Potenza nominale/massima	8kW / 8.5kW
Sistema di avviamento	Motorino di avviamento
Livello di rumorosità	≤ 78 dB(A)
Peso	222Kg
Con voltmetro/frequenzimetro/orometro digitale	
Dotato di presa ATS	

**400V**  
**3 PHASE**

**DIESEL PRO**



**BGB9800 | 080756**

Generatore a gasolio trifase di tipo chiuso

Tipo di motore	Diesel, raffreddato ad aria
Cilindrata	718cc
Tensione	230V-400V (2x32A) 12V-8.3A
Potenza nominale/massima	9kW / 9.5kW
Sistema di avviamento	Motorino di avviamento
Livello di rumorosità	≤ 72 dB(A)
Peso	213Kg
Con voltmetro/frequenzimetro/orometro digitale	
Dotato di presa ATS	

**400V**  
**3 PHASE**

**DIESEL PRO**



**BGB9813 | 086062**  
Generatore a gasolio trifase di tipo chiuso

**NUOVO**

Tipo di motore	Diesel, raffreddato ad aria.
Cilindrata	998cc
Tensione	230V-400V (2x32A) 12V-8.3A
Potenza nominale/massima	12kW / 13kW
Sistema di avviamento	Motorino di avviamento
Livello di rumorosità	≤ 75 dB(A)
Peso	290Kg
Con voltmetro/frequenzimetro/orometro digitale	
Dotato di presa ATS	



**BGB9950 | 080770**

Generatore a gasolio raffreddato ad acqua

Tipo di motore	Diesel, raffreddato ad acqua, quattro cilindri, 1500rpm
Cilindrata	2672cc
Tensione	230V-400V (1x16A 1x32A)
Potenza nominale/massima	18kW / 20kW
Sistema di avviamento	Motorino di avviamento
Livello di rumorosità	≤ 72 dB(A)
Peso	685Kg
Con pannello digitale DATAKOM D300	
Dotato di presa ATS	

**PRO**

**400V**  
**3 PHASE**

**DIESEL**



Sistema di automazione

MODELLO	<b>ATS4000-F</b>	<b>ATS5000-F</b>
CODICE	<b>012900</b>	<b>012917</b>
Tensione	200V	400V
Adatto a	GP8000	GP8000MAT

**ATS12000 | 053316**

Sistema di automazione

Per BGB9800/GP12000MAT  
GP12500MAT



**ATS17-27 | 053613**

Sistema di automazione

Per BGB9900/ BGB9950  
GP17000MAT/GP27000MAT



**PRO**

**Power station**

MODELLO	<b>BBC5020</b>	<b>BBC5030</b>
CODICE	<b>071570</b>	<b>071587</b>
Potenza	500W	1000W
Capacità batteria al litio	519.5Wh	1000Wh
	AC: 230V/50Hz (Pure sine wave) DC: 2x 14V/8A DC: 14V/10A USB-A 3x3.0 18W Type-C 60W Ricarica wireless 10W	AC: 230V/50Hz (Pure sine wave) DC: 2x 12V/8A DC: 14V/8A USB-A 3x3.0 18W Type-C 60W Ricarica wireless 10W
Peso	6.8 Kg	8.5 Kg
Dimensioni	290x190x200mm	290x195x205mm
Funzione di ricarica rapida		
Ricarica da 12V/220/pannello solare (non incluso)		
Display digitale		
Illuminazione/Illuminazione SOS		



**Pieghevole  
Pannello solare  
per Power station**

MODELLO	<b>BBC5011</b>	<b>BBC5012</b>
CODICE	<b>065555</b>	<b>074199</b>
Potenza	60W	120W
18V/3.3A Max		
USB-A 3.0 24W		
Cavo con connettori		
Impermeabile		

**PRO**



**BBC5050 | 079736**

**Power station**

Potenza (continua/massima)	300W/600W
Capacità Batteria	230.4Wh (3.2v/72Ah) LiFePO4
AC 300w (230v/50hz) (Pure sine wave) Dc input 12v-30V, 90W max DC output 12V/10A, 120W max USB-A Output : 3.4A 17W Max Type-c in/out 100W max	
Display LCD con informazioni su carica/ scarica/potenza/livello	
Luce LED 3W	
Dimensioni	266x131x238mm
Peso	3.3 kg

**PRO**



**BBC5060 | 079743**

**Power station**

Potenza (continua/massima)	600W/1200W
Capacità Batteria	640Wh (12V/200Ah) LiFePO4
AC Uscita 600W (1200W Max, 230V/50Hz) (Pure sine wave) DC Input: 2x 10V-14.4V/10A, 90W Max +Accendisigari per auto DC Output: 12V/Jump Start (Start 500A, Peak 1000A) USB-A Output: 2x 5V/2.4A USB-A Output: 18W Type-C Output: 60W Max	
Display LCD con informazioni su carica/scarica/potenza/livello	
Luce LED 3W	
Dimensioni	263x221x216mm
Peso	9.3 kg

**BBC5015 | 079767**

**Pannello solare  
pieghevole**



Tensione	19V
Potenza	110W
Dimensioni piegato	602x650x20mm
Dimensioni aperto	602x1310x5mm
Peso	5.6Kg

**BBC5016 | 079774**

**Pannello solare  
pieghevole**



Tensione	19V
Potenza	220W
Dimensioni piegato	602x650x45mm
Dimensioni aperto	602x2504x5mm
Peso	8.7Kg

**PRO**

**Sgabello metallico di tipo pesante**

Pieghevole  
Piedini e gradini antiscivolo



MODELLO	CODICE	SCALE
<b>BHL6012</b>	077381	2
<b>BHL6013</b>	077398	3
<b>BHL6014</b>	077404	4

**PRO**



**BHT8010**  
Cavalletto da lavoro in plastica (coppia)

Dimensioni	82x60,5x4,5cm
Carico massimo	170Kg

**Scala in alluminio per uso domestico tipo pesante**

Pieghevole  
Piedini e gradini antiscivolo



MODELLO	CODICE	SCALE
<b>BHL7034</b>	069966	3+1
<b>BHL7035</b>	069973	4+1
<b>BHL7036</b>	069980	5+1

**PRO**



**Sgabello a gradini**

Pieghevole  
Piedini antiscivolo

MODELLO	CODICE	SCALE
<b>BHL6002</b>	023746	2
<b>BHL6003</b>	022855	3
<b>BHL6004</b>	022862	4

**PRO**

**Scala doppia**

Materiale Alluminio  
Gradini e piedini antiscivolo  
Cinghie di sicurezza

MODELLO	COD.	SCAL.	ALTEZZA	CARICO MASS.
<b>BHL9035</b>	051404	2x4	80,4m	120Kg
<b>BHL9040</b>	051411	2x5	102,4m	150Kg



**Scala multifunzionale**

Materiale Alluminio

MODELLO	CODICE	SCALE	ALTEZZA	DIMENSIONI
<b>BHL5040</b>	029601	4x3	3,46m	95x26x36cm
<b>BHL5050</b>	029618	4x4	4,70m	122x26x36cm
<b>BHL5070</b>	029632	4x5	5,61m	150x26x36cm

**Piattaforma per scala polivalente**

Materiale Alluminio

MODELLO	CODICE	SCALE	ALTEZZA
<b>BHL5060</b>	029625	4x4	1,59m
<b>BHL5065</b>	044444	4x3	1,38m

**PRO**

**PRO**

**soft close**

**Scala telescopica articolata**

Materiale	Alluminio 6063
Carico massimo	150kg



MODELLO	CODE	SCALE	ALTEZZA	BARRA
<b>BHL5710</b>	034858	12	3.80m	86cm
<b>BHL5720</b>	034865	14	4.40m	89cm

**PRO**

**Scala telescopica**

Materiale	Alluminio
Carico massimo	150kg



MODELLO	CODE	SCALE	ALTEZZA
<b>BHL7010</b>	022770	10	3.2m
<b>BHL7020</b>	051381	12	3.8m
<b>BHL7030</b>	051398	14	4.1m

**BHL9080 | 051428**

**Scala doppia telescopica  
Tipo A di grande stabilità**

Materiale	Alluminio 6060
Scale	4x4
Carico massimo	150kg
Altezza massima	4m
Lunghezza massima chiusa	1,16m
Piedini antiscivolo	
Multiuso	



**PRO**

**PRO**



**BHL9100 | 080398**

**Ponteggio polivalente in alluminio 3 in 1  
7+7 gradini con barra di stabilizzazione**

Materiale	Alluminio 6060
Distanza tra i gradini	28cm
Spessore dell'alluminio	1,2mm
Carico massimo	150Kg
Peso	17,8 kg
Lunghezza piattaforma:	196cm
Altezza posizione A:	185cm
Altezza massima:	306cm

**PRO**



**BHL9090 | 051435**

**Ponteggio modulare in alluminio 3 in 1  
5+5 gradini con barra di stabilizzazione**

Materiale	Alluminio 6060
Spessore alluminio	1,2mm
Carico massimo	150Kg
Peso	15 kg
Lunghezza piattaforma:	147cm
Altezza posizione A:	132cm
Altezza massima:	198cm



[www.bormanntools.com](http://www.bormanntools.com)

[info@bormanntools.com](mailto:info@bormanntools.com)



**Germania - Ufficio Internazionale:** Steiermärker Straße 3-5, 70469 Stuttgart, Germany  
**Sede centrale – Centro di distribuzione:** zona industriale di Markopoulou,  
sito di Ntorovateza, 19003 Markopoulo Mesogea, Attica  
[www.nikolaoutools.com](http://www.nikolaoutools.com)